

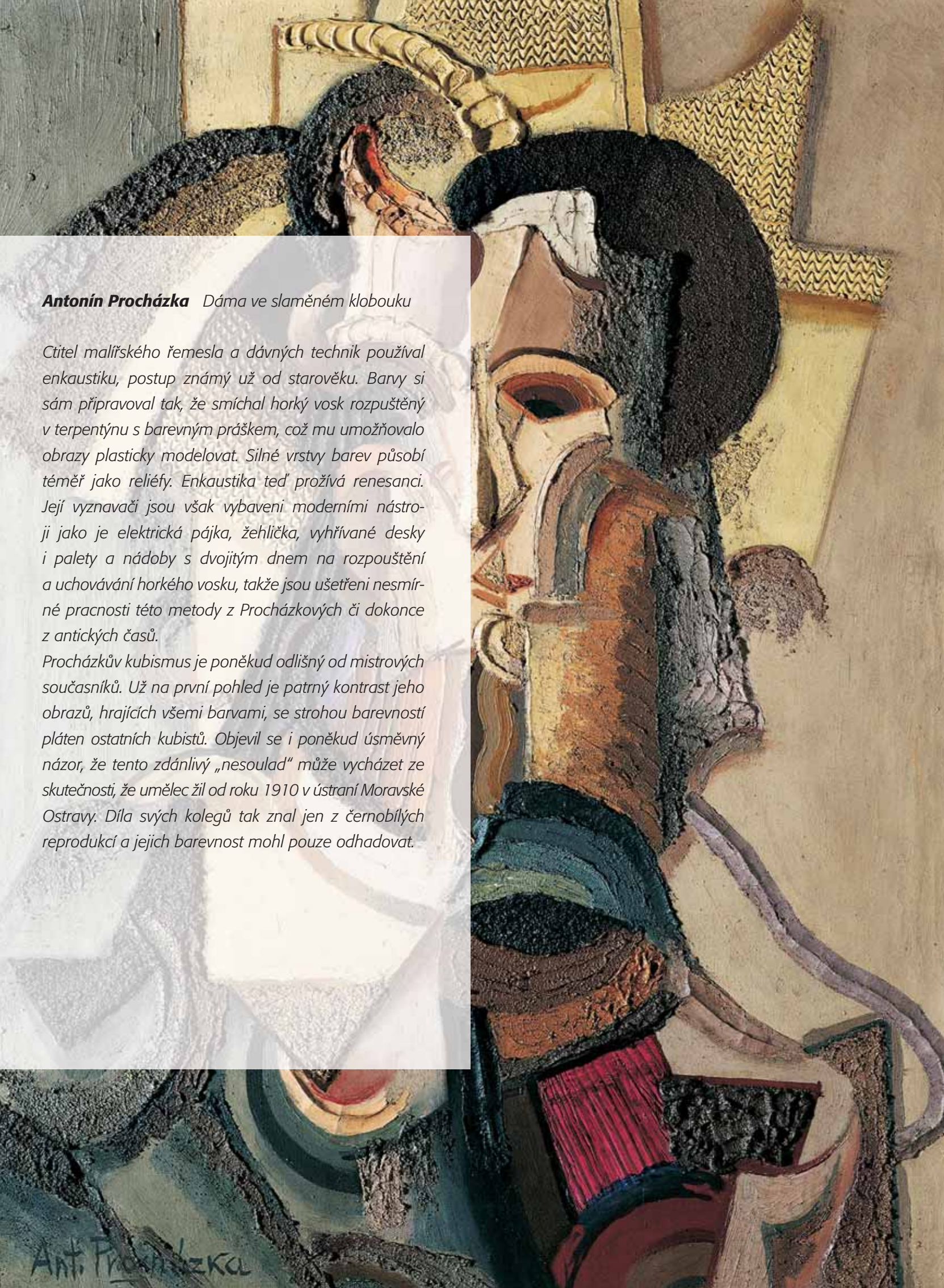
Výroční
zpráva 2008


Kooperativa
VIENNA INSURANCE GROUP

Antonín Procházka *Dáma ve slaměném klobouku*

Ctitel malířského řemesla a dávných technik používal enkaustiku, postup známý už od starověku. Barvy si sám připravoval tak, že smíchal horký vosk rozpuštěný v terpentýnu s barevným práškem, což mu umožňovalo obrazy plasticky modelovat. Silné vrstvy barev působí téměř jako reliéfy. Enkaustika teď prožívá renesanci. Její vyznavači jsou však vybaveni moderními nástroji jako je elektrická pájka, žehlička, vyhřívané desky i palety a nádoby s dvojitým dnem na rozpouštění a uchování horkého vosku, takže jsou ušetřeni nesmírné pracnosti této metody z Procházkových či dokonce z antických časů.

Procházkův kubismus je poněkud odlišný od mistrových současníků. Už na první pohled je patrný kontrast jeho obrazů, hrajících všemi barvami, se strohou barevností pláten ostatních kubistů. Objevil se i poněkud úsměvný názor, že tento zdánlivý „nesoulad“ může vycházet ze skutečnosti, že umělec žil od roku 1910 v ústraní Moravské Ostravy. Díla svých kolegů tak znal jen z černobílých reprodukcí a jejich barevnost mohl pouze odhadovat.



Ant. Procházka

Výroční zpráva 2008

Umění Kooperativy

Umění je přísně vědecky definováno jako proces nebo produkt efektivního využití komplexu znalostí či dovedností. My věříme, že mnohem více je vyjádřením osobního rozpoložení autora, ale také symbolickým sdělením, kódovaným poselstvím, originální formou komunikace. V jistém smyslu je určitým odrazem skutečnosti, ať už reálné či fantaskní, nebo bytostně niterné. Má tu moc uchopit daný okamžik, pocit či náladu a zachytit je v čase.

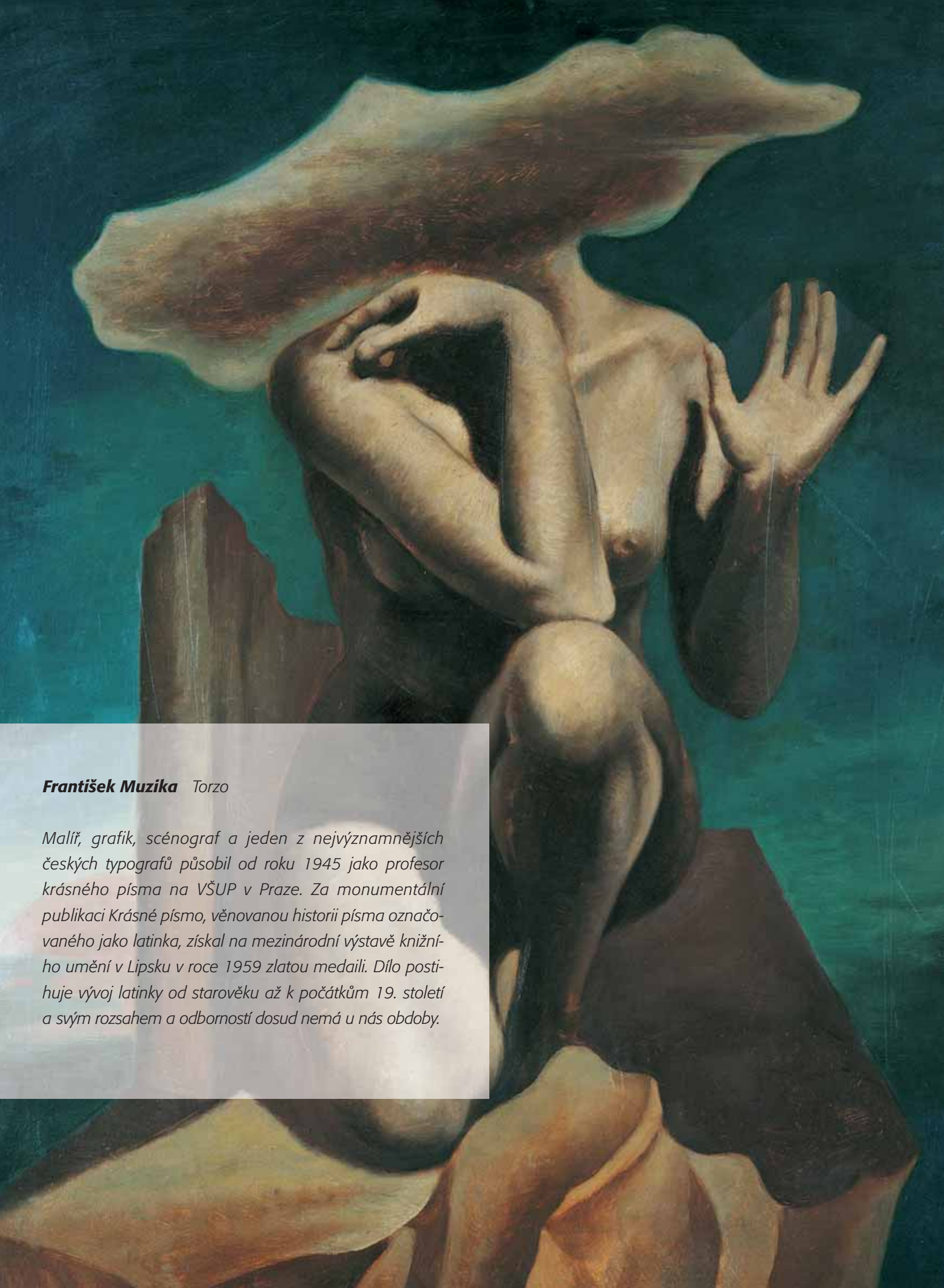
Nemusíte být zrovna znalcem v oboru malířství a nemusíte umět „číst“ v obraze umělcovo sdělení, přesto vás výtvarné dílo může inspirovat, obohatit nebo třeba jen příjemně naladit. Pojišťovna Kooperativa, která téměř od svého vzniku podporuje výtvarné umění, se dnes může pochlubit velice zajímavou a bohatou sbírkou, ve které eviduje téměř 3 000 položek.

Podporovat umění formou investic do vybraných děl znamená nejen posilovat svoji prestiž, ale vypovídá to také o obecném vědomí hodnot. Nejsme jen „chladně kalkulující“ finanční institucí, která se soustředí pouze na obrat a zisk – o svůj úspěch se dokážeme podělit a jeho část vkládáme do něčeho krásného.

Co je však nejdůležitější – my umění nejen nakupujeme, registrujeme a ukládáme do depozitářů, ale také jimi zdobíme kanceláře i společné prostory našich objektů. Artefakty naší sbírky tak v Kooperativě skutečně „žijí s lidmi a pro lidi“ a každý den spoluutvářejí harmonické a kultivované prostředí a ne jeden návštěvník se v našich kancelářích i na našich chodbách se zálibou zahledí tu na Schikanedera, tu na Macouna a s nedůvěrou v hlase se ptá, je-li to originál. U nás všech navíc umělecká díla posilují vědomí toho, že jako Češi skutečně můžeme být na svoje kulturní dědictví hrdí.

V našich sbírkách najdeme práce dávných klasiků i současných autorů a každé dílo má pro nás svůj význam. Jejich unikum spočívá v tom, že dokáží oslovit skutečně každého. Pro ty racionálnější z nás představují stále rostoucí materiální hodnotu a výhodnou investici. Těm vnímavějším přinášejí kromě pocitu jistoty i neobyčejné estetické prožitky. A pro budoucí generace se pravděpodobně stanou také unikátním souborem specifickým způsobem uchovaných informací. Mohou tak nejen rozvíjet náš smysl pro zodpovědnost, kultivovat cit pro krásu a harmonii, ale dokáží nás také mnohému naučit...





František Muzika *Torzo*


Malíř, grafik, scénograf a jeden z nejvýznamnějších českých typografů působil od roku 1945 jako profesor krásného písma na VŠUP v Praze. Za monumentální publikaci Krásné písmo, věnovanou historii písma označovaného jako latinka, získal na mezinárodní výstavě knižního umění v Lipsku v roce 1959 zlatou medaili. Dílo postihuje vývoj latinky od starověku až k počátkům 19. století a svým rozsahem a odborností dosud nemá u nás obdoby.

Obsah

Úvodní slovo předsedy dozorčí rady	6
Úvodní slovo předsedy představenstva	10
Hlavní údaje a úspěchy Kooperativy	14
Představenstvo	18
Dozorčí rada	19
Zpráva managementu	22
Zpráva dozorčí rady	31
Zpráva auditora k výroční zprávě	32
Vienna Insurance Group	34
Zpráva auditora k účetní závěrce	38
Rozvaha	41
Výkaz zisku a ztráty	44
Přehled o změnách vlastního kapitálu	48
Příloha účetní závěrky	49
Organizační schéma	94
Adresy organizačních složek	96
Zpráva o vztazích	97
Wiener Städtische Versicherung AG	103







Emil Filla Zátíší

Víte, že Emil Filla byl absolventem obchodní školy a nějaký čas pracoval jako úředník pojišťovny. Rakousko-Uherské pojišťovnictví ale kreativité a silným osobnostem příliš nepřálo, a tak Filla své zaměstnání brzy opustil a začal studovat umění. Je otázkou, jak by se vášně a tvůrčí duch Emila Filly uplatnily v oboru dnes a jaké úžasné smlouvy a pozoruhodné pojišťovací produkty jsme mohli díky němu mít. S ohledem na skvosty, které po sobě Emil Filla zanechal, však můžeme být vděční, že se rozhodl rozvíjet zejména svůj výtvarný talent. Přesto byl tento malíř a sochař také sběratelem a teoretikem umění, redaktorem a dokonce působil i jako diplomat.

Úvodní slovo předsedy dozorčí rady



Loňský rok opět potvrdil, jak klíčové postavení zaujímají v rámci koncernu Vienna Insurance Group (VIG) český trh a pojišťovna Kooperativa. Tím spíše, že skupina VIG v České republice získala další významný přírůstek – Pojišťovnu České spořitelny. Tržní podíl v ČR se tak zvýšil na 31 procent a celkové předepsané pojistné dosahuje výše 42,8 miliard korun.

Kooperativa je po Wiener Städtische Versicherung AG druhou největší společností koncernu a o tom, jak významnou roli pro skupinu Česká republika a její pojistný trh hraje, svědčí i další skutečnosti, které bych na tomto místě velmi rád zdůraznil. Holding VIG vloni ustavil nové představenstvo a jedním z jeho členů byl jmenován i předseda představenstva a generální ředitel Kooperativy Martin Diviš. Navíc počátkem roku 2008 akcie VIG úspěšně vstoupily na Burzu cenných papírů Praha. Za další velký úspěch považuji fakt, že Kooperativa loni více než o jeden procentní bod snížila náskok lídra trhu, upevnila si postavení dvojky v České republice a ze všech tuzemských pojišťoven vykázala jednoznačně nejvyšší růst pojistného.

Koncern Vienna Insurance Group neustále rozvíjí své aktivity ve střední a východní Evropě (SVE), a prostřednictvím více než 50 společností dnes působí ve 23 zemích. Na všech těchto trzích jsme jako jeden z mála podniků v posledních letech stále dosahovali dvouciferné míry růstu pojistného. Když se dnes v SVE objeví téma pojištění, nevyhnutelně padne i jméno Vienna Insurance Group nebo některé značky z naší skupiny.

Loni se naskytl jedinečná příležitost převzít od našeho osvědčeného bankovního partnera Erste Group veškeré jeho pojistné aktivity – skupinu s Versicherung. Tuto nabídku jsme přijali, protože nám poskytuje velmi dobré šance pro další rozvoj. Ve skupině s Versicherung jsme totiž získali nejen společnosti v Rakousku a dalších pěti zemích SVE, které budeme dále rozvíjet, ale rovněž jsme s Erste Group uzavřeli rozsáhlou dohodu o spolupráci na dalších 15 let. Tato dohoda počítá s tím, že společnosti Erste Group v Rakousku a sedmi zemích SVE budou prodávat naše pojistné produkty. Tato silná spolupráce výborně funguje zejména na trhu v České republice, kde se Kooperativa stala vůbec největším externím dodavatelem smluv pro Finanční skupinu České spořitelny.

Vienna Insurance Group se tak může pochlubit úspěšným vývojem hospodaření i za minulý rok. Zisk před zdaněním jsme zvýšili z 437 milionů eur

v roce 2007 na 541 milionů eur v roce 2008, což odpovídá meziročnímu růstu o 24 procent. Podílem, který poprvé překročil sto milionů eur, přispěly k tomuto pozoruhodnému zisku společnosti Vienna Insurance Group v Česku. Základem tohoto vynikajícího výsledku je zvýšení objemu našeho předepsaného pojistného více než o 14 procent na osm miliard eur. Motorem růstu byl opět region SVE, který meziročním nárůstem o 32,4 procenta poprvé dosáhl poloviny celkového pojistného koncernu. V neživotním a úrazovém pojištění je to již více než 60 procent.

I když je současná globální hospodářská situace složitá, věříme v potenciál dalšího růstu ve střední a východní Evropě, a zejména v České republice, která po Rakousku pro koncern VIG generuje nejvíce pojistného. Právě probíhající hospodářská krize tento region jistě nemine bez následků, ale růst zde bude patrně přece jen o něco vyšší než na trzích západní Evropy.


Vienna Insurance Group se samozřejmě nemohla vyhnout důsledkům vývoje na kapitálových trzích a zaznamenala určité negativní vlivy na výsledek svého finančního hospodaření. Jestliže však tyto dopady byly nižší než u mnoha jiných, lze to v první řadě přičíst prozíravé investiční politice. Vienna Insurance Group v roce 2008 prokázala, že je tím, čím by dlouhodobě chtěla být pro všechny, kteří na nás kladou své požadavky. Pro své zákazníky, obchodní partnery, investory i zaměstnance se stala ostrovem stability v nejistých dobách.

Chtěl bych za to poděkovat našim klientům a rád bych vyslovil zvláštní dík i našim zaměstnancům a akcionářům. Jejich vklad bychom rádi odměnili atraktivní dividendou a dodržáním svého slibu, že dosáhneme dlouhodobého nárůstu hodnoty koncernu.



Dr. Günter Geyer
předseda dozorčí rady





František Foltýn Světlo v krajině

Jeho výtvarný talent se začal probouzet za studentských let v Plzni. Prvního odborného vedení v malbě se však mladému Františkovi dostalo jako učni – malíři porcelánu. Přes večerní školu uměleckých řemesel pak vedla jeho cesta na pražskou UMPRUM. Do jeho studií zasáhla 1. světová válka a Foltýn byl povolán na ruskou frontu. Aby unikl hrůzám války, dokonce si sám prostřelil nohu. Uzdravený byl ale opět povolán a vyřazen byl teprve po dalším zranění začátkem roku 1918. Válečná zkušenost se prolíná celým jeho dílem.

Úvodní slovo předsedy představenstva a generálního ředitele



Mám-li zhodnotit loňský rok, hospodaření Kooperativy lze rozhodně považovat za úspěšné. Společnost na pojistném trhu obstála a upevnila si své postavení dvojky na trhu, a to i přes nelehké období ovlivněné počátkem světové finanční krize.

Při předepsaném pojistném 30,7 miliardy korun loni Kooperativa vykázala vůbec nejvyšší absolutní přírůstek na českém trhu. Jedná se více než o 1,6 miliardy korun, což představuje meziroční nárůst o 5,6 procenta. Rekordní výše dosáhl rovněž zisk společnosti před zdaněním, který v národní účetní metodice činil 1,621 miliardy korun. Také tržní podíl firmy se mírně zvýšil na současných 22,5 procenta.

Pozitivní trend meziročních nárůstů pojistného zůstal zachován a projevil se takřka ve všech segmentech. Neživotní pojištění vzrostlo o 3,6 procenta na 18,5 miliardy. V oblasti pojištění průmyslu a podnikatelů vzrostlo pojistné o sedm procent na čtyři miliardy korun a Kooperativa si tak udržela postavení jedničky na trhu. Ještě výrazněji, o osm procent na dvě miliardy, stoupl pojištění majetku a odpovědnosti občanů. Havarijní pojištění vykázalo nárůst 5,7 procenta na 4,7 miliardy korun a výrazný vzestup o 7,4 procenta jsme zaznamenali u životního pojištění, kde celková suma dosáhla 7,4 miliardy korun. Právě s vývojem tohoto segmentu můžeme být velmi spokojeni, protože přes určité vyčerpání možností trhu se Kooperativě podařilo udržet solidní meziroční růst sedm procent i u jednorázově placených životních pojištění.

Celkový objem pojistných plnění loni Kooperativě meziročně vzrostl o 9,1 procenta. Vysoký meziroční růst o 40 procent zaznamenalo v této oblasti životní pojištění. Hlavním důvodem je dožívání pojistných smluv a stárnutí pojistného kmene. Pro více než dva miliony svých klientů spravovala v roce 2008 Kooperativa 3,8 milionu pojistných smluv a úspěšně vypořádala 485 146 pojistných událostí. Velmi dobře se rovněž vyvíjela spolupráce s externími prodejci pojištění a s Finanční skupinou České spořitelny.

Loni Kooperativa úspěšně uvedla do života několik novinek ze své produktové nabídky. Například komplexní rizikové pojištění Rubikon je na českém trhu životního pojištění unikátní jak množstvím, tak variabilitou pojištěných rizik. Osvědčilo se i speciální pojištění ordinací a lékáren Ordinance, které lze navíc sjednat on-line. Koncem roku 2008 Kooperativa představila také

inovované povinné ručení Standard, kde u každé individuální smlouvy získává klient zdarma nejen živelní pojištění, ale i roční pojištění pro případ hospitalizace.

Obě posledně zmíněné novinky vycházejí ze strategie Kooperativy, i skupiny Vienna Insurance Group jako celku, etablovat se na trhu komerčního zdravotního pojištění. Loni byl také úspěšně zahájen prodej pojištění po telefonu. Kooperativa touto cestou nabízí pojištění majetku občanů, pojištění odpovědnosti zaměstnance za škodu způsobenou zaměstnavateli, povinné ručení a havarijní pojištění.

O výsadním postavení Kooperativy rovněž hovoří výsledky důležitých soutěží a anket. Za největší úspěch jistě můžeme považovat prestižní titul Pojišťovna roku 2008, který propůjčuje široká odborná porota v rámci soutěže Banka roku. Stejně si vážím i přízně pojišťovacích makléřů tvořících páteř pojišťování velkých rizik v Kooperativě, kteří firmě udělili titul Pojišťovna roku v oblasti neživotního pojištění. Tradiční úspěchy slavily produkty Kooperativy také v soutěži Zlatá koruna.

Všechny uvedené skutečnosti svědčí o tom, že Kooperativa má za sebou další úspěšný rok, a za to patří mým kolegům velký dík. Nemenší dík náleží našim klientům a obchodním partnerům za projevenou důvěru. Nesmíme ovšem zapomínat na to, že i v roce 2009, v době světové finanční krize, máme před sebou mnoho náročných úkolů a jestli je zvládneme, záleží jen na nás. Kooperativa má zajisté ty nejlepší předpoklady k tomu, aby uspěla. Naším cílem je, aby i v budoucnu vycházela klientům vstříc ve všech směrech a nabízela profesionální služby, kvalitní clientský servis a zázemí jednoho z nejsilnějších pojistitelů na trhu.




Ing. Martin Diviš, MBA

předseda představenstva a generální ředitel

A blue ink handwritten signature, appearing to read 'M. Diviš', written over a large, stylized blue oval graphic.





Ivan Exner *Argentario*

Výtvarná díla nebývají primárně určena k tomu, aby se na ně sahalo a málokterý autor takové zacházení toleruje. Existují samozřejmě výjimky. A jsou dokonce situace, kdy může být každý dotek vnímán doslova jako pocta. Jako v případě návrhů Ivana Exnera, podle nichž byly zpracovány kožené vazby knih Václava Havla, které se následně staly prezidentským darem japonskému císaři.

Hlavní údaje a úspěchy Kooperativy



Ivan Exner Argentario

Čistý zisk 1 180 milionů Kč

Firma dosáhla nejlepšího hospodářského výsledku po zdanění ve své historii.

Předpis pojistného 30,73 miliardy Kč

Obrat Kooperativy přesáhl miliardu eur.

Podíl na trhu 22,50 procenta

Odstup od lídra trhu se vloni opět snížil o další procentní bod a Kooperativa si upevnila postavení druhé největší pojišťovny v ČR.

Zvýšení předepsaného pojistného o 1 623 milionů Kč

Kooperativa loni dosáhla nejvyššího přírůstku pojistného na českém trhu.

Strategický partner – Finanční skupina České spořitelny

Kooperativa v uplynulém roce úspěšně pokračovala v budování strategické aliance s jednou z největších finančních institucí u nás.

Objem technických rezerv dosáhl hrubé výše 44,19 miliardy Kč

Kooperativě loni meziročně výrazně vzrostly technické rezervy – celkem v hrubé výši o 2,5 miliardy Kč.

Dva miliony klientů

Kooperativa pojišťuje každého pátého občana ČR, v pojištění průmyslu a podnikatelů obhájila 1. místo na trhu.

485 146 zlikvidovaných pojistných událostí


Kooperativa opět v každém směru dostala všem svým závazkům vůči klientům.

Více než 3,8 milionu pojistných smluv

Kooperativa vykázala nárůst o téměř devadesát tisíc smluv.

Rating A+ se stabilním výhledem

Vienna Insurance Group, jejíž je Kooperativa součástí, je dle hodnocení zveřejněného 3. 3. 2009 držitelem ratingu A+ se stabilním výhledem od prestižní agentury Standard & Poor's.



Získaná ocenění v roce 2008

1. místo v anketě Pojišťovna roku

v hlavní kategorii - Neživotní pojištění



1. místo v kategorii Pojišťovna roku 2008

v rámci soutěže MasterCard Banka roku



1. místo v soutěži Zlatá koruna

Povinné ručení s živelním pojištěním zdarma



1. místo v soutěži Zlatá koruna

Investiční životní pojištění PERSPEKTIVA



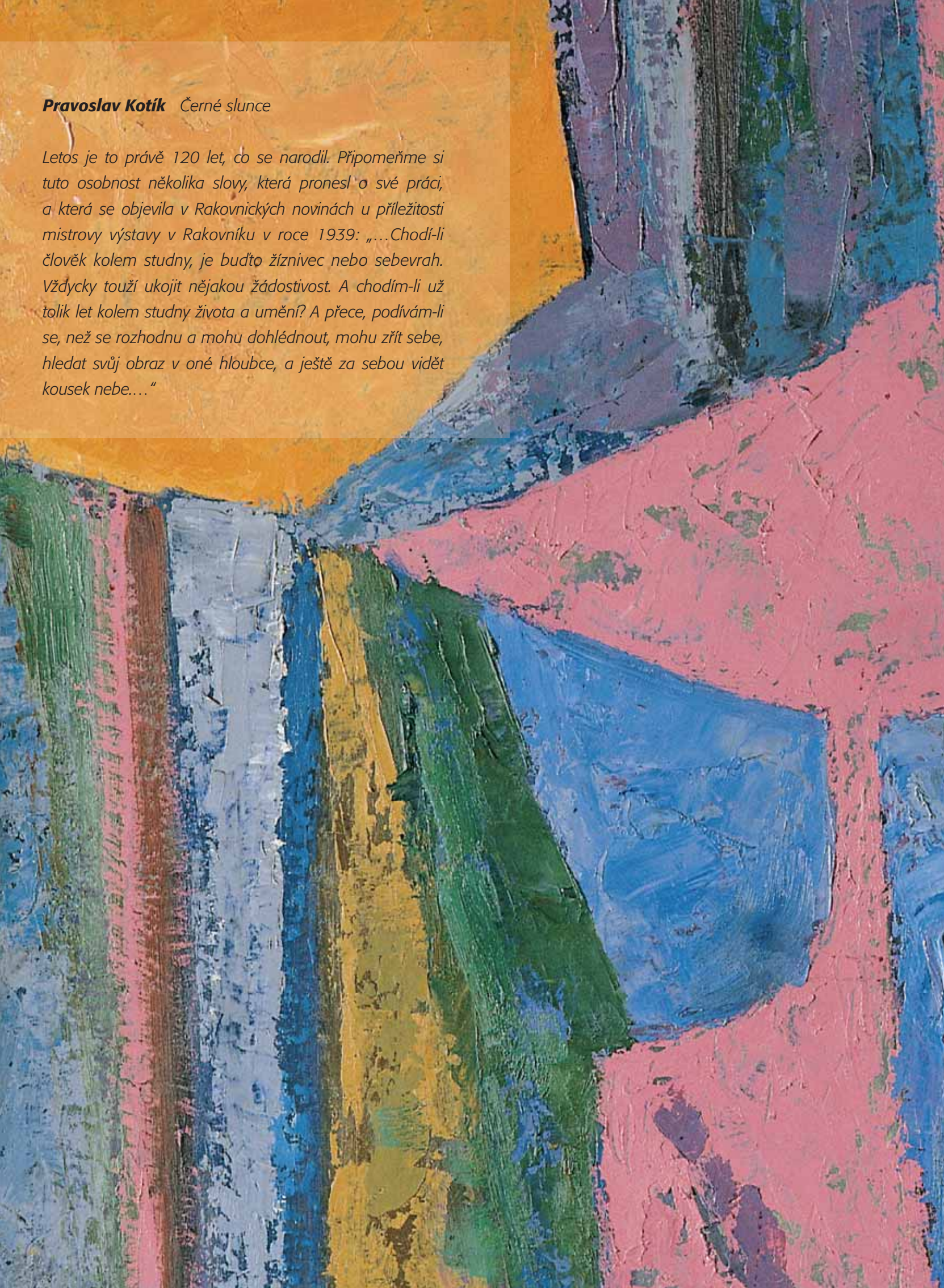
1. místo v soutěži Zlatá koruna


Pojištění pro podnikatele TREND 07



Pravoslav Kotík Černé slunce

Letos je to právě 120 let, co se narodil. Připomeňme si tuto osobnost několika slovy, která pronesl o své práci, a která se objevila v Rakovnických novinách u příležitosti mistrový výstavy v Rakovníku v roce 1939: „...Chodí-li člověk kolem studny, je buďto žíznivec nebo sebevrah. Vždycky touží ukojit nějakou žádostivost. A chodím-li už tolik let kolem studny života a umění? A přece, podívám-li se, než se rozhodnu a mohu dohlédnout, mohu zřít sebe, hledat svůj obraz v oné hloubce, a ještě za sebou vidět kousek nebe...“







Představenstvo

Ing. Martin Diviš, MBA

předseda představenstva

a generální ředitel Kooperativy od 7. 5. 2008

Vzdělání: vysokoškolské v oboru management a marketing

V pojišťovnictví působí 13 let.



Dr. Peter Hagen

člen představenstva

a náměstek generálního ředitele

Vzdělání: vysokoškolské v oboru práva

V pojišťovnictví působí 21 let.



JUDr. Hana Macháčová

členka představenstva

Vzdělání: vysokoškolské v oboru práva

V pojišťovnictví působí 25 let.



Jaroslav Dostal, CSc.

člen představenstva

Vzdělání: vysokoškolské,
matematicko-fyzikální fakulta

V pojišťovnictví působí 10 let.



Ing. Konstantín Alexejenko

člen představenstva

Vzdělání: vysokoškolské v oboru ekonomie

V pojišťovnictví působí 17 let.

Dozorčí rada

Dr. Günter Geyer

předseda dozorčí rady
Wiener Städtische Allgemeine
Versicherung AG
Vzdělání: vysokoškolské
v oboru práva
V pojišťovnictví působí 36 let.

Ing. Vratislav Kulhánek

člen dozorčí rady
AAA Auto Group N.V.
Vzdělání: vysokoškolské
v oboru ekonomie
V pojišťovnictví působí 4 roky.

Ing. Roman Brablec

člen dozorčí rady
Kooperativa pojišťovna, a.s.,
Vienna Insurance Group
Vzdělání: vysokoškolské
v oboru zemědělství
V pojišťovnictví působí 14 let.

Dkfm. Karl Fink

místopředseda dozorčí rady
Wiener Städtische – Konzern
Vzdělání: vysokoškolské
v oboru ekonomie
V pojišťovnictví působí 34 let.

JUDr. Václav Vacík

člen dozorčí rady
Kooperativa pojišťovna, a.s.,
Vienna Insurance Group
Vzdělání: vysokoškolské v oboru práva
V pojišťovnictví působí 39 let.

Ing. Martin Kutnohorský

člen dozorčí rady
Kooperativa pojišťovna, a.s.,
Vienna Insurance Group
Vzdělání: vysokoškolské v oboru
ekonomie a řízení
V pojišťovnictví působí 10 let.

Jan Wiesner

místopředseda dozorčí rady
Družstevní asociace ČR
Vzdělání: středoškolské
V pojišťovnictví působí 16 let.

Ing. Jan Reichelt

člen dozorčí rady
Vzdělání: vysokoškolské
technické
V pojišťovnictví působí 17 let.

Mag. Peter Höfinger

člen dozorčí rady
Donau Allgemeine Versicherung AG
Vzdělání: vysokoškolské v oboru práva
V pojišťovnictví působí 10 let.

Poznámka: Do 6. května 2008 byl předsedou představenstva a generálním ředitelem Ing. Vladimír Mráz.

Do 31. 12. 2008 byl členem představenstva také Mag. Gerhard Lahner.

Svoji činnost v dozorčí radě dne 7. 4. 2008 ukončili: Bc. Aleš Sloupenský, MBA, Mgr. Ing. Augustin Semerák, JUDr. Ladislav Žák, Ing. Hynek Vodička, JUDr. Oldřich Horák, Ing. Juraj Lelkes.




Otakar Mrkvička Červený květ

Člen seskupení avantgardních českých umělců Devětsil, malíř, ilustrátor, význačný karikaturista a výtvarný kritik byl rodákem z Příbrami. Přesto je právě on oním Mrkvičkou, jehož jméno nese nedlouhá lomená ulice v pražských Řepích nedaleko motolského krematoria.



Zpráva managementu



Základní hospodářské ukazatele

Růst. To je slovo, které stručně vystihuje výsledky Kooperativy za rok 2008. Pokračoval navzdory těžkým podmínkám v době počínající světové hospodářské krize. Jde o vzestup trvalý, který lze pozorovat prakticky ve všech segmentech činnosti firmy.

Předepsané pojistné Kooperativy se v roce 2008 meziročně zvýšilo o 5,6 procenta na 30,7 miliardy korun. Plán předepsaného pojistného společnost splnila na 101,6 procenta, což představuje 483 milionů korun nad očekávaným objemem. Neživotní pojištění vzrostlo meziročně o pět procent na 23,3 miliardy a Kooperativa si udržela postavení lídra trhu v oblasti pojištění průmyslu a podnikatelů (v tomto segmentu vzrostlo pojistné o sedm procent na více než čtyři miliardy Kč). Nezanedbatelně rostla i oblast pojištění majetku a odpovědnosti občanů (o osm procent na více než dvě miliardy Kč) a havarijního pojištění (o 5,7 procenta na 4,7 miliardy Kč). Výrazný vzestup – o 7,4 procenta – na 7,4 miliardy Kč vykázalo životní pojištění.

Kooperativa dosáhla v roce 2008 zisku před zdaněním 1,621 miliardy korun v národní účetní metodice. V metodice IFRS vydělala 2,022 miliardy korun, což znamená překročení ročního plánovaného objemu o 3,9 procenta.

Objem pojistných plnění meziročně vzrostl o 9,1 procenta, ovšem v neživotním pojištění bez zákonného pojištění došlo pouze k mírnému nárůstu o 1,7 procenta.

Ke konci roku 2008 v Kooperativě pracovalo 3 902 lidí. Počet zaměstnanců meziročně vzrostl o 198, z toho naprostá většina představuje přírůstek v oblasti prodeje.

Obchod a pojištění hospodářských rizik

Loňský rok byl dalším v řadě velmi úspěšných období Kooperativy i v obchodní oblasti.

Mezi nejdůležitější cíle patřil růst počtu pojišťovacích poradců a z kvalitní jejich práce. Na konci roku 2008 pracovalo v Kooperativě 1627 poradců. U 167 poradců jsme zaznamenali, že každý spravoval kmen větší než deset milionů korun. Na základě vynikajících obchodních výsledků bylo 21 poradců jmenováno generálními reprezentanty. Všichni dosáhli předepsaného pojistného vyššího než 15 milionů korun. Títul generální reprezentant je vnímán v rámci Kooperativy jako velmi prestižní, a možná i proto každým rokem roste jejich počet. Pro podporu práce pojišťovacích poradců byl připraven sofistikovaný nástroj ToDo, který nejen podporuje růst kvality práce, a tím i poskytovaných služeb, ale umožňuje rovněž lépe řídit práce vedoucích pracovníků obchodní služby.

Na výsledcích Kooperativy se významně podíleli rovněž hlavní partneři – společnosti KAPITOL, pojišťovací a finanční poradenství, a. s., ZFP akademie, a. s., OVB Allfinanz, spol. s r. o., a ASTORIE, a. s. Díky úspěšné spolupráci s pojišťovacími makléři se podařilo udržet si pozici lídra trhu v oblasti pojištění průmyslových a podnikatelských rizik. Spolupráce s významnými makléřskými společnostmi, mezi které patří zejména Renomia, a.s., Aon Stach Group a MARSH, s.r.o., tvořila i v loňském roce páteř pojištění hospodářských rizik. V loňském roce byly zavedeny či inovovány také některé pojistné produkty (pojištění mobilních strojů, pojištění přerušení provozu, pojištění katastrofických rizik) a dokončena další fáze vývoje systému pro podporu předkontraktní fáze obchodního případu (IMP).

V roce 2008 pokračovala úspěšná spolupráce s Finanční skupinou České spořitelny, která je přínosem pro obě strany. Prostřednictvím České spořitelny a jejích distribučních cest se opět zvýšil prodej majetkového a cestovního pojištění. Na druhou stranu je Kooperativa významným prodejcem produktů Finanční skupiny České spořitelny. K podstatným synergickým efektům spolupráce patří poskytování vzájemných klientských benefitů a zvyšování podílu bezhotovostních plateb pojistného, což podporuje stabilizaci kmene. Klienti oceňují komplexní finanční poradenství, které jsou schopni naši ziskatelé poskytovat.

V neposlední řadě se Kooperativa zaměřuje na hledání dalších distribučních cest. Velmi úspěšně se podařilo zavést prodej majetkového pojištění po telefonu, rozšiřuje se portfolio produktů, které si mohou klienti sjednat přes internet a daří se rovněž navazovat spolupráci s dalšími pojišťovacími zprostředkovateli.

Organizace podniku

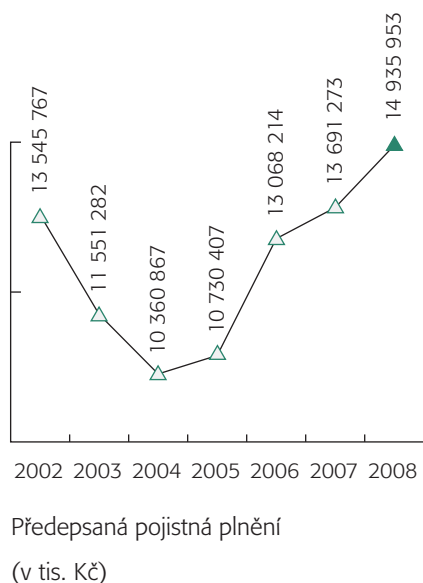
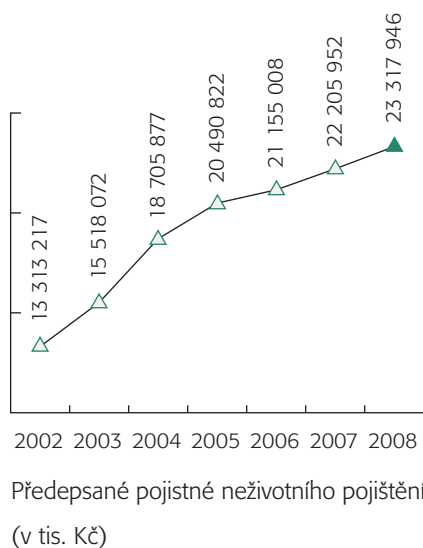
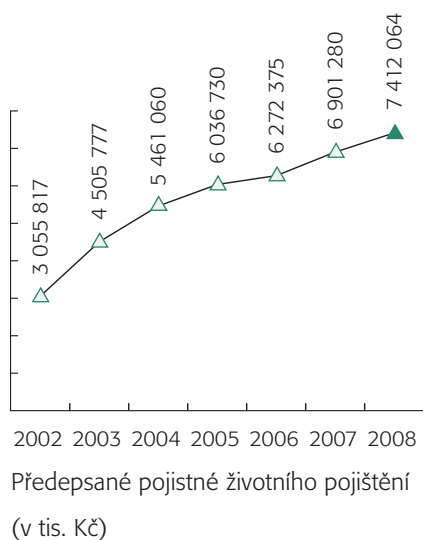
Jako další etapu projektu implementace informačního systému SAP-SMILE vyvíjeného v rámci skupiny Vienna Insurance Group Kooperativa loni spustila správu smluv investičního životního pojištění. Ve spolupráci s leasingovými společnostmi se podařilo vyvinout a uvést do praxe unikátní on-line systém pro podporu sjednávání pojištění motorových vozidel. Významnou inovací roku 2008 se dále stalo zavedení SMS zpráv do komunikace s klienty. Náhrada vybraných tištěných sdělení SMS zprávami představuje nejen zrychlení komunikace a rozšíření služeb, ale také příspěvek k ochraně životního prostředí. Ekonomický úsek firmy učinil značné pokroky v zavádění digitalizace a elektronizace, ať už se jedná o zpracování cestovních příkazů či faktur. Rovněž došlo k vytvoření a zavedení jednotného skupinového účetního rozvrhu (Kontenplan) či ke skupinové registraci k DPH (Kooperativa, ČPP, VIG RE, AIS).

Řízení majetkových účastí

S rozhodným dnem 1. ledna 2008 došlo k rozdělení dceřiné společnosti SHD-KOMES, a. s., na dvě části, a to na SD-KOMES, a. s., a HOTELY SRNÍ, a. s. Společnost SD-KOMES, a. s., převzala poskytování servisní činnosti dlužným společnostem na Mostecku a pronájem nebytových prostor. Hlavní činností společnosti HOTELY SRNÍ, a. s., je provozování hotelových zařízení na Šumavě, a to tří hvězdičkových hotelů ŠUMAVA a SRNÍ a dále pronájem hotelu v Jizerských horách. V důsledku směny akcií společnosti HOTELY SRNÍ, a. s., za akcie SD-KOMES, a. s., se stala Kooperativa majoritním vlastníkem společnosti HOTELY SRNÍ, a. s., s podílem na základním kapitálu ve výši 72,43 procenta.

Investice

Odborníky je loňský rok na finančních trzích označován jako nejhorší za posledních sedmdesát let. Portfolio Kooperativy díky konzervativní investiční strategii prošlo touto zatěžkávací zkouškou ve velmi dobrém stavu. Ceny českých státních dluhopisů a hy-



potéční zástavní listy českých bank, které tvoří naprostou většinu investičního portfolia společnosti, v roce 2008 vzrostly. Relativně vysoká úroveň úrokových sazeb a silné cash-flow Kooperativě umožnily investovat prostředky technických rezerv s velmi atraktivními výnosy. Pojišťovna neměla žádnou přímou expozici vůči americkému hypotečnímu trhu a v moderní historii nevídané kreditní, akciové i měnové turbulence zasáhly portfolio firmy jen nepřímo a v omezené míře. Skladba finančního umístění je v souladu s legislativou upravující oblast finančního umístování pojišťoven a respektuje zásady bezpečnosti, rentability a schopnosti v plné míře dostát všem závazkům.

Pojištění motorových vozidel

V pojištění motorových vozidel dosáhla loni Kooperativa předepsaného pojistného 10,3 miliardy korun, což představovalo meziroční nárůst o tři procenta. Příznivý vývoj byl docílen především v obchodě s leasingovými společnostmi, rychle se rozvíjel i obchod s autoprodějci. V tomto segmentu došlo k meziročnímu navýšení předepsaného pojistného o 156 milionů korun. Výborných výsledků zaznamenala oblast havarijního pojištění, kde meziroční růst činil 7,9 procenta. To je vyšší číslo, než zaznamenal celý český trh. Zejména v havarijním pojištění má klíčový význam podíl obchodu s leasingovými společnostmi.

V oblasti retailového pojištění motorových vozidel se i v roce 2008 úspěšně prosazoval produkt GLOBAL – komplexní pojištění vozidel. Základním znakem tohoto pojištění je jeho univerzálnost, která umožňuje stavebnicovým způsobem libovolně kombinovat veškerá pojištění týkající se vozidla. Jde o povinné ručení, havarijní pojištění a celou řadu dodatkových pojištění jako jsou například úrazové pojištění osob přepravovaných vozidlem, pojištění zavazadel, čelního skla, nadstandardní asistenční služby či připojištění právní ochrany.

V oblasti pojištění flotil vozidel se nadále uplatňuje na tuzemském trhu jedinečný program pojištění vozových parků. Umožňuje pojištění firemních vozidel jak v povinném ručení, tak i v havarijním pojištění, a vedle řady benefitů spojených s pojištěním vozidel přináší zejména kvalitní ocenění rizikosti jednotlivých vozových parků. Základní výhodou pro klienta je tedy především pojistné stanovené na základě ocenění rizikosti konkrétní flotily vozidel.

Pojištění majetku a odpovědnosti

Nezanedbatelně rostla i oblast pojištění majetku a odpovědnosti občanů, kde se předepsané pojistné zvýšilo o osm procent na více než dvě miliardy Kč.

Pozitivního vývoje rovněž dosáhlo standardní pojištění podnikatelů s na trhu velmi oblíbenými produkty START a TREND. V tomto segmentu si Kooperativa udržela předepsané pojistné téměř 1,5 miliardy Kč. Významnou novinkou, která se osvědčila zejména ve spolupráci s Finanční skupinou ČS, bylo zavedení bankopojištění domácnosti pro Českou spořitelnu. Cestovní pojištění vykázalo rovněž solidní růst o 6,2 % na 235 milionů korun, když podstatná část byla sjednána on-line a prostřednictvím služby Servis 24 České spořitelny.

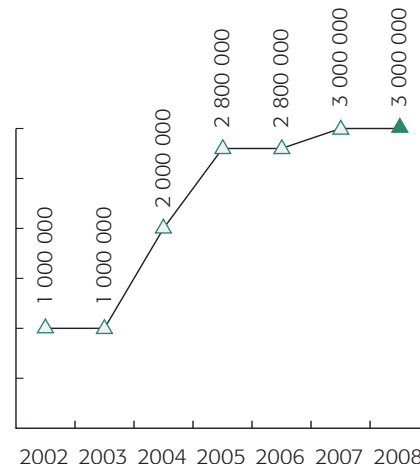
Pojištění osob

Předepsané pojistné životního pojištění vzrostlo v roce 2008 o 7,4 procenta. Klíčovým produktem nadále zůstalo investiční pojištění PERSPEKTIVA, úspěšně inovované v roce 2007.

V oblasti likvidace pojistných událostí životního pojištění byl pro potřeby obchodní služby vyvinut systém automatického zpracování pojistných událostí z titulu dožití napříč všemi tarify životního pojištění. Tento nástroj automaticky upozorňuje klienty na vznik nároku na pojistné plnění, což doposud na trhu není zcela obvyklé. Pojišťovacími poradci a jejich vedoucím tento plně digitalizovaný proces poskytuje veškerý servis a informace potřebné pro úspěšnou obnovu smluv po jejich dožití, včetně nástroje kontroly a řízení. V roce 2008 došlo také k implementaci digitalizovaného systému zpracování náhrad smluv životního pojištění, který obchodní službě výrazně usnadňuje práci při řešení klientských potřeb a požadavků.

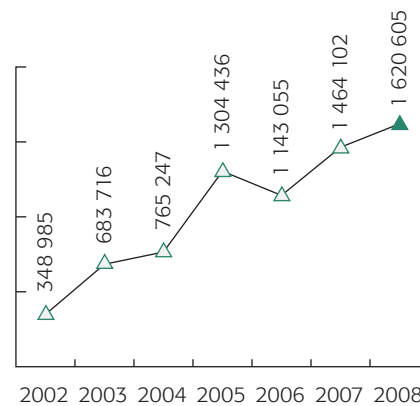
Nové produkty

Jedním ze základů úspěchu pojišťovacích společností je stále nová nabídka služeb a produktů. Kooperativa se jich za loňský rok může pochlubit celou řadou. Na trh byly uvedeny například tři zásadní produkty v oblasti kapitálového a rizikového pojištění osob. Za prvé kapitálové životní pojištění HARMONIE, které se přizpůsobuje životnímu cyklu klienta. Ve třech prodejních variantách v sobě spojuje výhody tradičního garantovaného kapitálového a důchodového pojištění s flexibilitou investičních možností. Dále došlo k zásadní úpravě investičního životního pojištění PERSPEKTIVA. Třetí novinkou je univerzální rizikové pojištění RUBIKON. Tvoří „stavebnici“ pojistného krytí zahrnující z pohledu trhu neobvykle širokou škálu rizik rizikového životního i komerčního zdravotního pojištění. RUBIKON získal cenu jako nejlepší rizikové životní pojištění na trhu, když v soutěži MasterCard Banka roku obsadil 3. místo v ka-



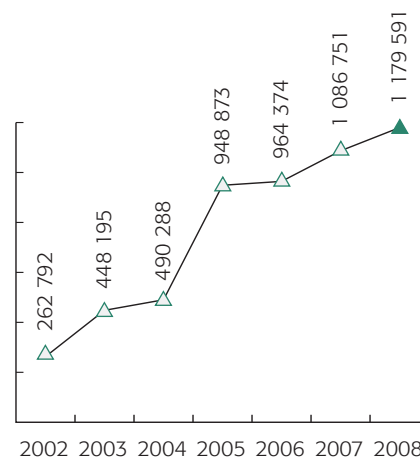
Základní kapitál

(v tis. Kč)



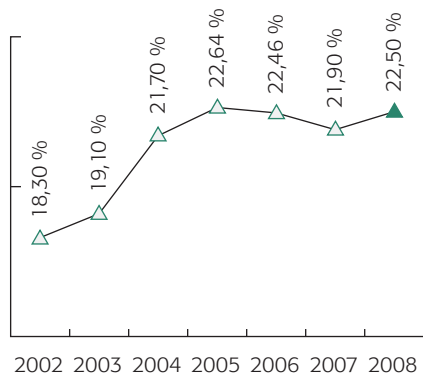
Hrubý zisk

(v tis. Kč)

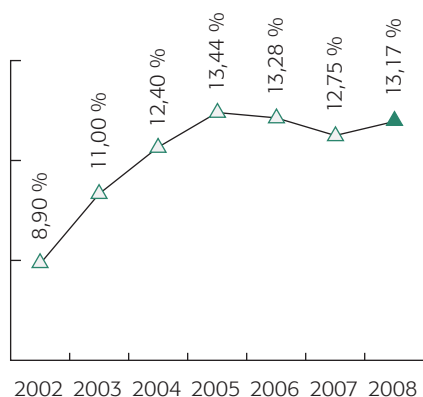


Zisk po zdanění

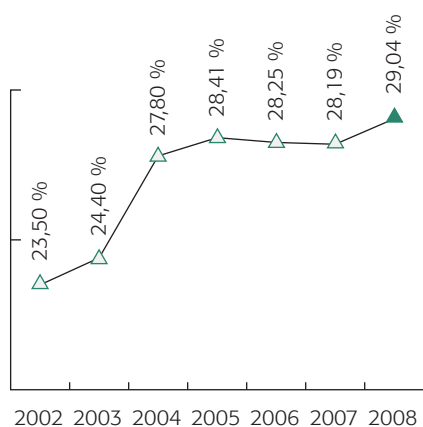
(v tis. Kč)



Podíl na trhu – předepsané pojistné celkem (v tis. Kč)



Podíl na trhu – předepsané pojistné životního pojištění (v tis. Kč)



Podíl na trhu – předepsané pojistné neživotního pojištění (v tis. Kč)

tegorii životní pojištění roku. V oblasti jednorázově placeného pojištění slavila Kooperativa úspěch se dvěma emisemi pojištění pro případ dožití EXKLUZIV, kterého se v průběhu loňska prodalo přibližně za 600 milionů korun.

Novinkou v pojištění majetku a odpovědnosti je pojištění ORDINACE. Je určeno pro lékaře, stomatology a další provozovatele soukromých zdravotnických praxí. Toto unikátní pojištění na českém trhu charakterizuje komplexní pojistná ochrana, kvalitní a bezproblémový servis, výhodná cena a jednoduché sjednávání. Zdravotníci ho mohou uzavřít nejenom prostřednictvím pojišťovacího poradce, ale také po telefonu a on-line.

Noví i stávající klienti Kooperativy získali v roce 2008 v rámci pojištění odpovědnosti z provozu motorového vozidla nový benefit – pojištění pobytu v nemocnici. Je určen pro klienty – fyzické osoby splňující podmínky pro nárok na živelní pojištění vozidla zdarma.

Likvidace pojistných událostí – motorová vozidla

Zatímco předloni byly v Centru likvidace pojistných událostí motorových vozidel zahájeny kvalitativní změny, v roce 2008 došlo k prohloubení těchto změn směrem k optimalizaci pojistných plnění.

Loni centrum registrovalo 92 840 pojistných událostí z havarijního pojištění a 70 073 pojistných událostí z povinného ručení, což činí meziroční nárůst dvě procenta. Celkem bylo vyřízeno 162 005 pojistných událostí, to znamená zvýšení o pět procent. I přes tento vyšší objem hlášených pojistných událostí oproti roku 2007 a přes snížení počtu likvidátorů se podařilo udržet zůstatek nevyřízených pojistných událostí na plánované úrovni. Zde pozitivně zafungovala přijatá opatření, zejména řízení průběhu likvidace na denní bázi. Projevily se také výsledky vzdělávacího procesu i působení specializace likvidátorů na jednoduché nebo atypické pojistné události (čelní skla, poškození motocyklů, krádeže celých motorových vozidel, poškození zdraví). V případě zjištěných disproporcí ve výkonech se pojistné události operativně přerozdělily nejen mezi centrem a regiony, ale i mezi standardními likvidátory a likvidátory, kteří se specializují na jednoduché, respektive atypické pojistné události. V průběhu roku 2008 byl dokončen proces certifikovaného vzdělávání likvidačních služeb v právní a odborné oblasti. Někteří pracovníci se již dostali do fáze cyklického obhajování svých certifikátů, takže vzdělávací proces se tím kontinuálně prohluboval a bude pokračovat i letos.

Pro optimalizaci pojistných plnění loni pokračovala příprava na spuštění likvi-

dace pojistných událostí ve spolupráci se smluvními neznačkovými opravami motorových vozidel a ve spolupráci se smluvními opravci skel. Dosažení tohoto cíle je podmíněno úzkou spoluprací se zainteresovanými subjekty, která se stala standardem i ve vztazích s makléři, leasingovými a dceřnými společnostmi.

Likvidace pojistných událostí – majetek a odpovědnost

Centrum likvidace majetku a odpovědnosti vstoupilo do roku 2008 s restantem 15 834 pojistných událostí, v průběhu roku zaregistrovalo 133 974 škodních událostí a vyřídilo 142 034 událostí, čímž se podařilo konečný loňský počet nevyřízených pojistných událostí ještě snížit na velice uspokojivý stav 12 783. Naplno se rovněž rozeběhla dvoustupňová likvidace pojistných událostí.

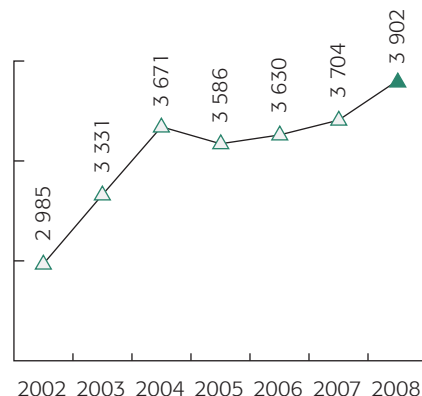
Plynulý průběh likvidací v loňském lednu a únoru, kdy bylo zlikvidováno v průměru přes deset tisíc událostí měsíčně, počátkem března narušila vichřice Emma. Ta v prvních dvou dnech třetího měsíce přešla přes celé území České republiky, následně lidé a firmy ve velmi krátké době nahlásili 9 154 událostí z majetkového pojištění. Okamžitě byla prodloužena běžná pracovní doba a zavedeny pracovní soboty jak pro zaregistrování nahlášených škod a zajištění prohlídek poškozených míst, tak i pro okamžitou likvidaci doložených a naceněných škod.

Vysoké pracovní nasazení všech pracovníků centra přineslo v následných měsících velký nárůst vyřízených pojistných událostí. Byl tak splněn úkol zadaný vedením Kooperativy, aby mimo běžné likvidace pojistných událostí v měsíci bylo do 15. května vyřízeno 90 procent ze sedmi tisíc doposud zaregistrovaných škodních událostí souvisejících s vichřicí.

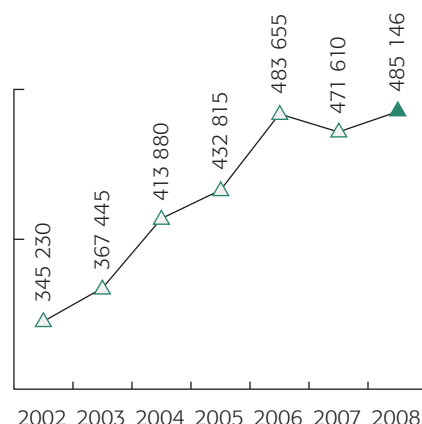
Marketing

V roce 2008 se nám dařilo držet pozici jednoho z lídrů trhu i v rámci marketingové komunikace. Pozice značky je saturovaná, spontánní znalost dlouhodobě dosahuje úrovně přibližně 62 procent, v případě podpořené znalosti je to dokonce 90 procent. Díky konzistentní komunikaci je značka Kooperativa snadno identifikovatelná.

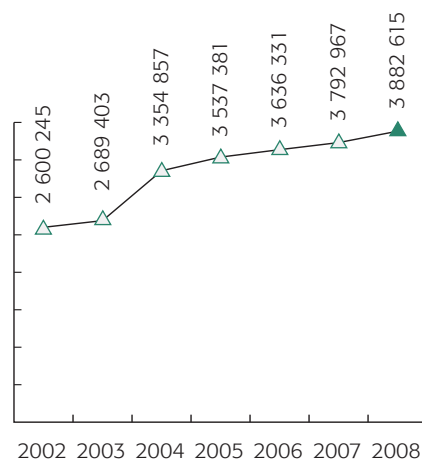
V rámci televizní reklamy mohli diváci vidět nový spot na investiční životní pojištění PERSPEKTIVA, představili jsme upravený spot VIG na upisování akcií a pro podzimní kampaň na povinné ručení jsme adaptovali reklamu s mluvčími auty Madlou a Cyrilem. Úspěchy přinesla i naše činnost na poli ven-



Počet zaměstnanců
(ke konci roku)



Počet vyřízených pojistných událostí
(v ks)



Počet pojistných smluv
ke konci roku (v ks)

kovní reklamy. Koncept velkoplošné reklamy Kooperativy na štítových stěnách domů byl navíc oceněn prestižní cenou – stříbrným Louskáčkem.

Loni jsme rovněž pokračovali v podpoře sponzorských aktivit započatých v minulých letech a navíc přidali dva další pilíře: První obnovené reálné gymnázium a Divadlo pod Palmovkou.

Na pobočkách vznikl zcela zásadní projekt přetvoření prodejního systému, který přinesl jednodušší obsluhu propagačních prvků. Tyto aktivity se pozitivně promítly v celkovém vnímání značky a vztahu veřejnosti k ní.

Opět se zvýšila se návštěvnost webových stránek Kooperativy. V porovnání s rokem 2003, kdy vznikl nový web, se tato hodnota zvýšila více než čtyřnásobně a www.koop.cz v roce 2008 navštívilo celkem 734 tisíc unikátních uživatelů. Obdobným způsobem rostou rovněž hodnoty zhlédnutých stránek a loni jich lidé navštívili více než 6,1 milionu. Atraktivita webu Kooperativy tedy stoupá výrazně rychleji než celkový počet uživatelů internetu. Alespoň jednou loni využilo internet 54 procent obyvatel ČR, což je 93 procentní nárůst v porovnání s rokem 2003. Návštěvnost stránek Kooperativy však za stejné období vzrostla o 432 procent a z 244 tisíc v roce 2003 se vloni dostala více než na 1,3 milionu návštěv.

Zákaznická podpora

Komunikace s klientem je základem práce dobře fungující pojišťovny. Centrum zákaznické podpory plní několik stěžejních úkolů. Vedle uzavírání a správy standardních pojistných smluv provádí centralizaci spisové služby a zajišťuje telefonickou komunikaci se stávajícími i potenciálními zákazníky. Od 1. ledna 2009 pojistně technickou agendu zabezpečuje Centrum správy pojistných smluv. Loni to byl již čtvrtý rok, kdy s firmou klienti komunikovali prostřednictvím jedné korespondenční adresy, jednoho telefonního čísla a jedné oficiální e-mailové adresy. V roce 2008 zaměstnanci zákaznické linky odbavili téměř milion zákazníků. Od druhé poloviny roku navíc Call Centrum úspěšně rozšířilo portfolio svých služeb o telefonický prodej vybraných produktů. Rovněž odstartovaly přípravy pro pilotní provoz likvidace škod z pojištění majetku po telefonu.

Samozřejmě i nadále mají klienti možnost řešit své požadavky osobně u přepážek. V takových případech se veškeré dokumenty jednotlivým útvarům distribuují prostřednictvím centrální podatelny. Na konci roku 2008 bylo v centrální spisovně uloženo zhruba 20 milionů spisových dokumentů. Jen za uplynulý rok se tento počet navýšil o 1,17 milionu. Podatelna denně digitalizuje průměrně 15 tisíc stran doručených dokumentů k pojistným smlouvám a událostem.

Personální úsek

Úspěch podnikání závisí zejména na kvalitě zaměstnanců, proto oblasti lidských zdrojů věnuje Kooperativa značnou pozornost a průběžně hledá a implementuje možnosti zlepšení. Již několik let se společnosti daří zvyšovat počty pojišťovacích poradců a udržovat optimální strukturu a počty zaměstnanců v administrativních oblastech.

Mezi priority Kooperativy patří orientace na absolventy. Pro ně je určen speciální roční program pro zaměstnávání absolventů vysokých škol nazvaný Trainee. V podstatě všichni jeho účastníci našli vhodné pracovní uplatnění jako naši stálí zaměstnanci, což svědčí o kvalitě tohoto systému. Trainee získal uznání i v rámci Ceny personalistů při prestižní soutěži Zaměstnavatel roku a dostal se do samotného finále.

Kooperativa neustále rozvíjí a udržuje odborné znalosti zaměstnanců i managementu a kromě řady vzdělávacích aktivit využívá i propracovaný systém výuky prostřednictvím výpočetní techniky – takzvaný e-learning. Firma disponuje vlastním kvalitním lektorským sborem. Již

několik let poskytuje na internetových stránkách bezplatný servis pro uchazeče o výkon činnosti pojišťovacího zprostředkovatele na českém pojistném trhu. Zaměstnanci Kooperativy pracují v režimu moderního a jednoduchého mzdového systému, jehož součástí je i vazba na výsledky společnosti. Svoji významnou roli sehrává i široký systém zaměstnaneckých výhod.

Informační technologie

Pro zkvalitnění správy smluv byl zaveden úkolový systém pro uspokojení klientských požadavků včetně digitalizovaných dokumentů, což usnadnilo a zrychlilo jejich hladké vyřízení v provozním systému. V loňském roce se rovněž podařilo doladit systém ToDo, který informuje obchodníky o podstatných termínech v portfoliu jejich smluv ve vztahu k dlužnému pojistnému, stornům, dožití, výpovědím a nedoručeným poštovním zásilkám. Kooperativa rovněž zahájila provoz náhrady poštovních zásilek posílaných klientům přes SMS zprávy, což snížilo přímé náklady na tisky a na poštovné.

Zajištění

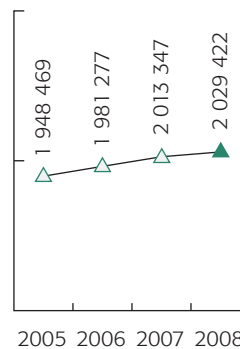
Obdobně jako v minulých letech představoval zajišťný program v roce 2008 bezpečnou a dobře fungující ochranu před nenadálými jednotlivými nebo kumulativními škodami. Dlouholetá orientace na stabilní a největší světové zajišťovatele se ukázala být jedinou správnou volbou v kontextu začínající celosvětové finanční krize.

Kooperativa se řídila velmi přísnými pravidly upravujícími koncepci zajištění krytí v rámci celé skupiny VIG. Jednalo se o následující závazné parametry:

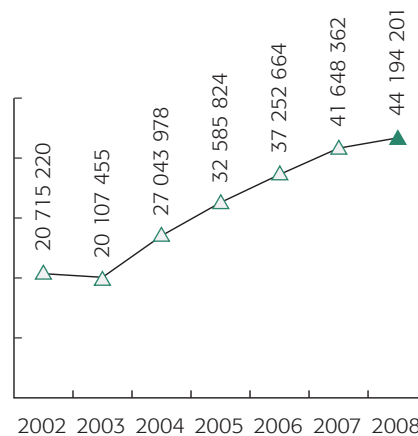
- ▶ konzervativně nízkou hladinu vlastních vrubů
- ▶ minimální rating zajišťovatelů, se kterými bylo možno uzavírat zajišťné smlouvy podle klasifikace agentury Standard & Poor's
- ▶ dostačující zajišťnou kapacitu na krytí škod z katastrofických rizik.

Modelování expozice na záplavová rizika, která představují největší kumulativní riziko v pojištění majetku, proběhla ve spolupráci se zajišťným makléřem Benfield. Nejdůležitějšími zajišťnými partnery byly největší světové zajišťovny Swiss Re a Munich Re. Většina zajištění byla cedována zajišťovatelům s ratingem Standard & Poor's na úrovni A+ a vyšším.

Po datu vydání účetní závěrky nedošlo k událostem s významným vlivem na účetní závěrku k 31. prosinci 2008, které by měly být uvedeny v této výroční zprávě.



Počet klientů Kooperativy



Technické rezervy – hrubá výše (v tis. Kč)



Struktura technických rezerv – hrubá výše k 31. 12. 2008



Josef Čapek *Dvě ženy*

Nerozlučná pohádková dvojice pejska a kočky, kterou stvořil, svými příhodami baví další a další generace dětí. A v květnu loňského roku pronikla dokonce na známku České pošty. Kromě populární ilustrace pejska a kočky z titulní strany knihy je na známce text DĚTEM a podpis Josefa Čapka. Její nominální hodnota je 10 Kč.

Zpráva dozorčí rady

Dozorčí rada obdržela od představenstva o přílohu rozšířenou roční účetní závěrku 2008 a zprávu o podnikatelské činnosti a stavu společnosti k 31. 12. 2008, které prohlédla a pečlivě zkontrolovala. Výsledkem této kontroly je jednomyslné usnesení dozorčí rady, schválit představenstvem sestavenou roční účetní závěrku a souhlas s návrhem představenstva na rozdělení zisku.

Dozorčí rada dále informuje, že měla příležitost jako celek, ale i jednotlivě, prostřednictvím svého předsedy a jeho zástupců kontrolovat vedení společnosti. K tomuto účelu sloužila i opakovaná jednání se členy představenstva, která dávají dostatečná vysvětlení a důkazy o vedení obchodů na základě knih a písemností.

V roce 2008 se konala jedna řádná valná hromada, jakož i pět zasedání dozorčí rady.

Dozorčí rada dále sděluje valné hromadě, že roční účetní závěrka 2008 byla ověřena auditorskou firmou PricewaterhouseCoopers Audit, s.r.o., že dozorčí rada zprávu auditora obdržela, prohlédla a projednala, a že tato kontrola podle jejího závěrečného výsledku nedává podnět k připomínkám. Dozorčí rada prohlašuje, že ke zprávě auditora nechce nic doplnit.

Vídeň, duben 2009

Dr. Günter Geyer
předseda dozorčí rady



Zpráva auditora



PricewaterhouseCoopers Audit, s.r.o.
Kateřinská 40/466
120 00 Praha 2
Česká republika
Telefon +420 251 151 111
Fax +420 251 156 111

ZPRÁVA NEZÁVISLÉHO AUDITORA

AKCIONÁŘŮM SPOLEČNOSTI KOOPERATIVA POJIŠŤOVNA, A.S., VIENNA INSURANCE GROUP

Ověřili jsme účetní závěrku společnosti Kooperativa pojišťovna, a.s., Vienna Insurance Group (dále „Společnost“) za rok končící 31. prosince 2008 uvedenou ve výroční zprávě na stranách 41 až 93, ke které jsme dne 4. března 2009 vydali výrok uvedený na stranách 38 až 39.

Zpráva o výroční zprávě

Ověřili jsme soulad ostatních informací obsažených ve výroční zprávě Společnosti za rok končící 31. prosince 2008 s výše uvedenou účetní závěrkou. Za správnost výroční zprávy odpovídá představenstvo Společnosti. Naším úkolem je vydat na základě provedeného ověření výrok o souladu výroční zprávy s účetní závěrkou.

Úloha auditora

Ověření jsme provedli v souladu s Mezinárodními standardy auditu a související aplikační doložkou Komory auditorů České republiky. V souladu s těmito předpisy jsme povinni naplánovat a provést ověření tak, abychom získali přiměřenou jistotu, že ostatní informace obsažené ve výroční zprávě, které popisují skutečnosti, jež jsou též předmětem zobrazení v účetní závěrce, jsou ve všech významných ohledech v souladu s příslušnou účetní závěrkou. Jsme přesvědčeni, že provedené ověření poskytuje přiměřený podklad pro vyjádření našeho výroku.

Výrok

Podle našeho názoru jsou ostatní informace uvedené ve výroční zprávě Společnosti za rok končící 31. prosince 2008 ve všech významných ohledech v souladu s výše uvedenou účetní závěrkou.

PricewaterhouseCoopers Audit, s.r.o., se sídlem Kateřinská 40/466, 120 00 Praha 2, IČ: 40765521, zapsaná v obchodním rejstříku vedeném Městským soudem v Praze, oddíl C, vložka 3637 a v seznamu auditorských společností u Komory auditorů České republiky pod osvědčením číslo 021.

© 2009 PricewaterhouseCoopers Audit, s.r.o. Všechna práva vyhrazena. "PricewaterhouseCoopers" označuje českou společnost PricewaterhouseCoopers Audit, s.r.o., či dle kontextu síť členských společností PricewaterhouseCoopers International Limited, z nichž každá je samostatným právním subjektem.

Akcionáři společnosti Kooperativa pojišťovna, a.s., Vienna Insurance Group
Zpráva nezávislého auditora

Zpráva o prověrce zprávy o vztazích

Dále jsme provedli prověrku přiložené zprávy o vztazích mezi Společností a její ovládající osobou a mezi Společností a ostatními osobami ovládanými stejnou ovládající osobou za rok končící 31. prosince 2008 (dále „Zpráva“). Za úplnost a správnost Zprávy odpovídá představenstvo Společnosti. Naší úlohou je prověřit správnost údajů uvedených ve Zprávě.

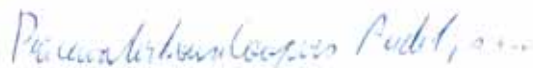
Rozsah prověrky

Prověrku jsme provedli v souladu s Mezinárodním standardem pro prověrky č. 2410 a související aplikační doložkou Komory auditorů České republiky k prověrce zprávy o vztazích. V souladu s těmito předpisy jsme povinni naplánovat a provést prověrku s cílem získat střední míru jistoty, že Zpráva neobsahuje významné nesprávnosti. Prověrka je omezena především na dotazování zaměstnanců Společnosti, na analytické postupy a výběrovým způsobem provedené prověření věcné správnosti údajů. Proto prověrka poskytuje nižší stupeň jistoty než audit. Audit jsme neprováděli, a proto nevydáváme auditorský výrok.

Závěr

Na základě naší prověrky jsme nezjistili žádné významné věcné nesprávnosti v údajích uvedených ve Zprávě sestavené v souladu s požadavky §66a obchodního zákoníku.

30. dubna 2009



PricewaterhouseCoopers Audit, s.r.o.
zastoupená



Ing. Marek Richter
partner



Ing. Martin Mančík
auditor, osvědčení č. 1964

Welcome to the family of VIENNA INSURANCE GROUP



<p>Rakousko</p> <p>WIENER STÄDTISCHE VIENNA INSURANCE GROUP</p> <p>onau VIENNA INSURANCE GROUP</p> <p>S-VERSICHERUNG VIENNA INSURANCE GROUP</p>	<p>Česká republika</p> <p>Kooperativa VIENNA INSURANCE GROUP</p> <p>ČPP VIENNA INSURANCE GROUP</p> <p>POJIŠŤOVNA ČESKÉ SPORITELNY VIENNA INSURANCE GROUP</p>	<p>Slovensko</p> <p>Kooperativa VIENNA INSURANCE GROUP</p> <p>KOMUNÁLNA poisťovňa VIENNA INSURANCE GROUP</p> <p>KONTINUITA VIENNA INSURANCE GROUP</p> <p>POIŠŤOVŇA SLOVENSKEJ SPORITELNE VIENNA INSURANCE GROUP</p>	<p>Rumunsko</p> <p>OMNIASIG VIENNA INSURANCE GROUP</p> <p>OMNIASIG ASIGURARI DE VIATA VIENNA INSURANCE GROUP</p> <p>ASIROM VIENNA INSURANCE GROUP</p> <p>BCR ASIGURARI VIENNA INSURANCE GROUP</p> <p>BCR ASIGURARI DE VIATA VIENNA INSURANCE GROUP</p>	<p>Polsko</p> <p>COMPENSA VIENNA INSURANCE GROUP</p> <p>InterRisk VIENNA INSURANCE GROUP</p> <p>BENEFIA VIENNA INSURANCE GROUP</p> <p>PZM TU S.A. VIENNA INSURANCE GROUP</p>
<p>Německo</p> <p>InterRisk VIENNA INSURANCE GROUP</p>	<p>Maďarsko</p> <p>UNION BIZTOSÍTÓ VIENNA INSURANCE GROUP</p> <p>ERSTE BIZTOSÍTÓ VIENNA INSURANCE GROUP</p>	<p>Bulharsko</p> <p>BULSTRAD (TBH) VIENNA INSURANCE GROUP</p> <p>Life BULSTRAD (TBH) VIENNA INSURANCE GROUP</p> <p>BULGARSKI IZOTI VIENNA INSURANCE GROUP</p>	<p>Estonsko</p> <p>SEESAM in redesign</p>	<p>Ukrajina</p> <p>КНЯЖА VIENNA INSURANCE GROUP</p> <p>ГЛОБУС VIENNA INSURANCE GROUP</p> <p>ЮПІТЕР VIENNA INSURANCE GROUP</p> <p>УКРАЇНЬСЬКА СТРАХОВА ГРУПА VIENNA INSURANCE GROUP</p>
<p>Lichtenštejnsko</p> <p>VIENNA-LIFE VIENNA INSURANCE GROUP</p>	<p>Chorvatsko</p> <p>KVARNER VIENNA INSURANCE GROUP</p> <p>Life VIENNA INSURANCE GROUP</p> <p>OSIGURANJE HELIOS VIENNA INSURANCE GROUP</p> <p>ERSTE OSIGURANJE VIENNA INSURANCE GROUP</p>	<p>Albánie</p> <p>SIGMA VIENNA INSURANCE GROUP</p>	<p>Lotyšsko</p> <p>SEESAM in redesign</p>	<p>Gruzie</p> <p>GPIA VIENNA INSURANCE GROUP</p> <p>IRAO VIENNA INSURANCE GROUP</p>
<p>Itálie pobočka</p> <p>WIENER STÄDTISCHE VIENNA INSURANCE GROUP</p>	<p>Slovinsko pobočka</p> <p>WIENER STÄDTISCHE VIENNA INSURANCE GROUP</p>	<p>Makedonie</p> <p>SIGMA VIENNA INSURANCE GROUP</p>	<p>Litva</p> <p>SEESAM in redesign</p>	<p>Turecko</p> <p>RAYSIGORTA VIENNA INSURANCE GROUP</p>
<p>Bělorusko</p> <p>КУПАЛА VIENNA INSURANCE GROUP</p> <p>Victoria VIENNA INSURANCE GROUP</p>	<p>Srbsko</p> <p>WIENER STÄDTISCHE VIENNA INSURANCE GROUP</p>	<p>Rusko</p> <p>СТРАХОВАЯ КОМПАНИЯ МСК-Лайф VIENNA INSURANCE GROUP</p>		

Vienna Insurance Group

Vienna Insurance Group se sídlem ve Vídni je jednou z největších mezinárodně činných pojišťovacích skupin ve střední a východní Evropě. Pojišťovny skupiny Vienna Insurance Group nabízejí pojišťovací služby nejvyšší kvality v sektoru životního i neživotního pojištění. Nejvyšším cílem je poskytovat inovativní regionálně zaměřená řešení ve všech oblastech pojištění a vynikající služby zákazníkům. Vienna Insurance Group v současné době zahrnuje asi 50 pojišťoven s přibližně 23 000 zaměstnanci, působících v 23 zemích.

Vedoucí pozice ve střední a východní Evropě

Vienna Insurance Group byla jednou z prvních pojišťovacích skupin, která rozpoznala možnosti růstu ve sjednocené Evropě a využila je. Vienna Insurance Group nyní působí na 23 trzích, které se rozprostírají od Estonska na severu po Turecko na jihu, od Vaduzu na západě až po Vladivostok na východě, čímž je zaručena široká geografická diverzifikace. Po akvizici pojišťovacích operací společnosti Erste Group v Rakousku, České republice, Maďarsku, Chorvatsku, Rumunsku a na Slovensku je Vienna Insurance Group jednou z vedoucích mezinárodně činných pojišťovacích skupin v tomto regionu.

Střední a východní Evropa: region s potenciálem růstu

Z dlouhodobějšího hlediska nabízí střední a východní Evropa pro pojištnictví významné možnosti růstu. Expanze společnosti Vienna Insurance Group do zemí střední a východní Evropy je postavena na obchodním potenciálu, který se zakládá především na dvou okolnostech:

- ▶ propojištěnost (pojistné na hlavu) je ve střední a východní Evropě podstatně nižší než v zemích západní Evropy
- ▶ pojistné trhy ve střední a východní Evropě vykazují míru růstu, která pravděpodobně bude nadále převyšovat míru západoevropskou, a to i v dobách krize.

Vienna Insurance Group má optimální předpoklady k tomu, aby profitovala z rostoucí životní úrovně a souvisejícího zvyšování pojistných požadavků v zemích střední a východní Evropy. V roce 2008 se podíl celkového pojistného VIG plynoucího ze společností ve střední a východní Evropě zvýšil zhruba na 50 %, v majetkovém a úrazovém pojištění nyní dosahuje více než 60 %. Žádná jiná mezinárodně působící pojišťovna netvoří v tomto regionu tak vysoký podíl svého pojistného.

Vienna Insurance Group dokonale zná trhy ve střední a východní Evropě, a proto věří, že tyto pojistné trhy – zatím nasycené méně než trhy západoevropské – budou i v příštích letech generovat podstatně vyšší růst pojistného než trhy v západní Evropě.

Jasná strategická orientace

Vienna Insurance Group se zaměřuje na dosahování dlouhodobého soustavného růstu pojistného a zisku a stanovila si následující cíle: posílit svou vedoucí pozici v Rakousku a vytrvale rozšiřovat své pojišťovací aktivity v dynamicky rostoucím regionu střední a východní Evropy. VIG již mnoho let uplatňuje jasnou strategii hodnotově orientovaného růstu. Hlavním cílem je přitom dosažení pozice lídra. To se týká skupiny jako celku, jejího managementu i každého zaměstnance.

Skupina staví na jasné strategické orientaci se silnou pozicí na trhu, vynikajícím přístupem k zákazníkům prostřednictvím mnoha distribučních kanálů, systematickým využíváním synergických efektů a širokou diverzifikací napříč trhy a produkty přispívá k solidní podnikatelské struktuře, což se odrazilo také na vynikajícím ratingu společnosti Standard & Poor's (A+, stabilní výhled).*

Držíme slovo

Čísla z posledních několika let dokazují, že Vienna Insurance Group svou strategii uplatňuje úspěšně. Průměrný devatenáctiprocentní roční růst pojistného VIG jako celku během let 2004–2007 je dokonce předstížen ziskem před zdaněním, který během stejného období rostl průměrně o 41,0 % ročně. Vienna Insurance Group těží z toho, že včas rozšířila své aktivity do regionu střední a východní Evropy, který – kromě odpovídajícího růstu pojistného – již dnes významně přispívá k zisku. Předepsané pojistné v tomto regionu rostlo během let 2004–2007 průměrně o 36,0 % ročně a průměrný roční růst zisku před zdaněním činil ve stejném období 41,3 %.

Vienna Insurance Group je přesvědčena, že dosáhne jak plánované konsolidace své vedoucí pozice v Rakousku, tak dalšího pozitivního vývoje své tržní pozice ve střední a východní Evropě, a to i navzdory současné nepříznivé ekonomické situaci. Obchodní model, široce diverzifikován podle každé země, distribuční cesty a produktu, je soustavně ovlivňován a modifikován zkušenostmi VIG a její vynikající znalostí trhu. Vienna Insurance Group má know-how, které je třeba k využití příležitostí v pojišťovníctví. To umožní další růst v oblasti pojistného i – spolu s konzervativní investiční strategií uplatňovanou ze strany Vienna Insurance Group – v ziscích celé skupiny.

Za úspěchem stojí zaměstnanci

Zvláštní poděkování směřuje samozřejmě ke všem zaměstnancům Vienna Insurance Group za jejich neúnavnou službu všem našim zákazníkům a obchodním partnerům. Motivace a oddanost našich kolegů ve společnostech VIG učinily z Vienna Insurance Group úspěšnou společnost a budou nás posilovat i v budoucnosti.

Další informace o Vienna Insurance Group lze získat na adrese www.vig.com nebo ve výroční zprávě Vienna Insurance Group.

* S&P rating byl zveřejněn 3. března 2009



Jan Bauch *Otelo*

Když se v roce 1932 chystala pod názvem Poesie mezinárodní výstava Spolku výtvarných umělců Mánes, byl Emil Filla jedním z jejích hlavních protagonistů a bohužel také tím, kdo pouhý týden před začátkem striktně odmítl účast Jana Baucha v expozici. Bauchova díla se tak tehdy na výstavě neobjevila. A přitom i dnes můžeme vidět, že obrazům obou autorů to vedle sebe (vlastně za sebou) docela pěkně sluší...



Zpráva auditora k účetní závěrce



PricewaterhouseCoopers Audit, s.r.o.
Kalešinská 40/466
120 00 Praha 2
Česká republika
Telefon +420 251 151 111
Fax +420 251 156 111

ZPRÁVA NEZÁVISLÉHO AUDITORA

AKCIONÁŘŮM SPOLEČNOSTI KOOPERATIVA POJIŠŤOVNA, A.S., VIENNA INSURANCE GROUP

Ověřili jsme přiloženou nekonsolidovanou účetní závěrku společnosti Kooperativa pojišťovna, a.s., Vienna Insurance Group (dále „Společnost“), tj. nekonsolidovanou rozvahu k 31. prosinci 2008, nekonsolidovaný výkaz zisku a ztráty a nekonsolidovaný přehled o změnách vlastního kapitálu za rok 2008 a přílohu, včetně popisu podstatných účetních pravidel (dále „účetní závěrka“). Údaje o Společnosti jsou uvedeny v bodě 1 přílohy této účetní závěrky.

Odpovědnost představenstva Společnosti za účetní závěrku

Za sestavení a věrné zobrazení účetní závěrky v souladu s českými účetními předpisy odpovídá představenstvo Společnosti. Součástí této odpovědnosti je navrhnout, zavést a zajistit vnitřní kontroly nad sestavováním a věrným zobrazením účetní závěrky tak, aby neobsahovala významné nesprávnosti způsobené podvodem nebo chybou, zvolit a uplatňovat vhodná účetní pravidla a provádět dané situaci přiměřeně účetní odhady.

Úloha auditora

Naši úlohou je vydat na základě provedení auditu výrok k této účetní závěrce. Audit jsme provedli v souladu se zákonem o auditorech platným v České republice, Mezinárodními standardy auditu a souvisejícími aplikačními doložkami Komory auditorů České republiky. V souladu s těmito předpisy jsme povinni dodržovat etické požadavky a naplánovat a provést audit tak, abychom získali přiměřenou jistotu, že účetní závěrka neobsahuje významné nesprávnosti.

Audit zahrnuje provedení auditorských postupů, jejichž cílem je získat důkazní informace o částkách a informacích uvedených v účetní závěrce. Výběr auditorských postupů závisí na úsudku auditora, včetně posouzení rizika významné nesprávnosti údajů uvedených v účetní závěrce způsobené podvodem nebo chybou. Při posuzování těchto rizik auditor zohledňuje vnitřní kontroly relevantní pro sestavení a věrné zobrazení účetní závěrky. Cílem tohoto posouzení je navrhnout vhodné auditorské postupy, nikoli vyjádřit se k účinnosti vnitřních kontrol. Audit též zahrnuje posouzení vhodnosti použitých účetních pravidel, přiměřenosti účetních odhadů provedených vedením i posouzení celkové prezentace účetní závěrky.

PricewaterhouseCoopers Audit, s.r.o., se sídlem Kalešinská 40/466, 120 00 Praha 2, IČ: 40765521, zapsaná v obchodním rejstříku vedeném Městským soudem v Praze, oddíl C, vložka 3637 a v seznamu auditorských společností u Komory auditorů České republiky pod osvědčením číslo 021.

© 2009 PricewaterhouseCoopers Audit, s.r.o. Všechna práva vyhrazena. "PricewaterhouseCoopers" označuje českou společnost PricewaterhouseCoopers Audit, s.r.o., či dle kontextu síť členských společností PricewaterhouseCoopers International Limited, z nichž každá je samostatným právním subjektem.

Akcionáři společnosti Kooperativa pojišťovna, a.s., Vienna Insurance Group
Zpráva nezávislého auditora

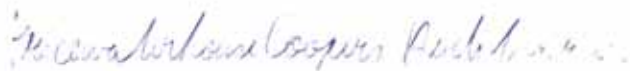
Úloha auditora (pokračování)

Jsme přesvědčeni, že získané důkazní informace poskytují dostatečný a vhodný základ pro vyjádření našeho výroku.

Výrok

Podle našeho názoru účetní závěrka podává věrný a poctivý obraz finanční pozice Společnosti k 31. prosinci 2008 a jejího hospodaření za rok 2008 v souladu s českými účetními předpisy.

4. března 2009




PricewaterhouseCoopers Audit, s.r.o.
zastoupená



Ing. Marek Richter
partner



Ing. Martin Mančík
auditor, osvědčení č. 1964



Rozvaha

k 31. 12. 2008

AKTIVA	Bod	31. prosince 2008		31. prosince 2007	
		Hrubá výše tis. Kč	Úprava tis. Kč	Čistá výše tis. Kč	Čistá výše tis. Kč
B. Dlouhodobý nehmotný majetek, z toho:	6	3 821 132	- 3 714 232	106 900	723 197
b) goodwill		3 068 798	- 3 017 652	51 146	664 906
C. Finanční umístění (investice)	4	45 726 586	0	45 726 586	39 559 646
C.I. Pozemky a stavby (nemovitosti), z toho:		2 083 188	0	2 083 188	2 034 840
a) provozní nemovitosti		2 027 389	0	2 027 389	1 979 041
C.II. Finanční umístění v podnikatelských seskupeních		4 665 724	0	4 665 724	4 571 687
1. Podíly v ovládaných osobách		4 641 684	0	4 641 684	4 397 081
2. Půjčky ovládaným osobám		24 040	0	24 040	24 023
3. Podíly s podstatným vlivem		0	0	0	150 583
C.III. Jiná finanční umístění		38 977 674	0	38 977 674	32 953 119
1. Akcie a ostatní cenné papíry s proměnlivým výnosem, ostatní podíly		2 012 602	0	2 012 602	2 356 240
2. Dluhové cenné papíry		33 935 433	0	33 935 433	28 563 537
3. Depozita u finančních institucí		2 927 839	0	2 927 839	2 033 342
4. Ostatní finanční umístění		101 800	0	101 800	0
D. Finanční umístění životního pojištění, je-li nositelem investičního rizika pojistník	5	828 799	0	828 799	946 319
E. Dlužníci	7	3 123 860	- 830 956	2 292 904	2 704 509
E.I. Pohledávky z operací přímého pojištění		2 502 039	- 805 538	1 696 501	1 831 742
1. pojistníci		2 325 039	- 650 890	1 674 149	1 805 552
2. pojišťovací zprostředkovatelé		177 000	- 154 648	22 352	26 190
E.II. Pohledávky z operací zajištění		173 190	- 2 321	170 869	270 760
E.III. Ostatní pohledávky		448 631	- 23 097	425 534	602 007
F. Ostatní aktiva		1 155 850	- 631 996	523 854	605 511
F.I. Dlouhodobý hmotný majetek, jiný než pozemky a stavby (nemovitosti), a zásoby	6	1 035 246	- 631 636	403 610	453 693
F.II. Hotovost na účtech u finančních institucí a hotovost v pokladně	8	120 604	- 360	120 244	151 818
G. Přejícné účty aktiv	9	2 990 459	0	2 990 459	2 583 357
G.I. Naběhlé úroky a nájemné		42 968	0	42 968	50 035
G.II. Odložené pořizovací náklady na pojistné smlouvy, v tom oddělené:		2 226 667	0	2 226 667	1 969 192
a) v životním pojištění		1 783 010	0	1 783 010	1 513 109
b) v neživotním pojištění		443 657	0	443 657	456 083
G.III. Ostatní přechodné účty aktiv, z toho:		720 824	0	720 824	564 130
a) dohadné položky aktivní		487 168	0	487 168	308 082
AKTIVA CELKEM		57 646 686	- 5 177 184	52 469 502	47 122 539

PASIVA	Bod	31. prosince 2008	31. prosince 2007
		tis. Kč	tis. Kč
A. Vlastní kapitál	10	10 151 551	8 155 437
A.I. Základní kapitál		3 000 000	3 000 000
A.II. Emisní ážio		37 875	37 875
A.IV. Ostatní kapitálové fondy		1 349 115	448 256
A.V. Rezervní fond a ostatní fondy ze zisku		4 584 970	3 549 142
A.VI. Nerozdělený zisk minulých účetních období		0	33 413
A.VII. Zisk běžného účetního období		1 179 591	1 086 751
B. Podřízená pasiva	13	252 828	251 973
C. Technické rezervy	11	36 544 406	33 070 325
C.1 Rezerva na nezasloužené pojistné:		3 782 365	3 403 796
a) hrubá výše		4 528 233	4 356 472
b) podíl zajišťovatelů (-)	16	- 745 868	- 952 676
C.2. Rezerva pojistného životních pojištění:		19 993 361	17 934 342
a) hrubá výše		19 993 361	17 934 342
C.3. Rezerva na pojistná plnění:		9 828 352	8 910 443
a) hrubá výše		15 890 460	15 553 143
b) podíl zajišťovatelů (-)	16	- 6 062 108	- 6 642 700
C.4. Rezerva na prémie a slevy:		220 627	159 299
a) hrubá výše		233 646	195 643
b) podíl zajišťovatelů (-)	16	- 13 019	- 36 344
C.5. Vyrovnávací rezerva:		739 725	734 706
a) hrubá výše		739 725	734 706
C.7. Rezerva na splnění závazků z použité technické úrokové míry:		713 396	579 734
a) hrubá výše		713 396	579 734
C.8. Rezerva pojistného neživotních pojištění:		3 042	3 099
a) hrubá výše		3 042	3 099
C.9. Rezerva na závazky Kanceláře		1 263 538	1 344 906
a) hrubá výše		1 263 538	1 344 906

D. Technická rezerva na životní pojištění, je-li nositelem investičního rizika pojistník		828 799	946 319
a) hrubá výše		828 799	946 319
E. Ostatní rezervy	12	336 497	207 269
E.II. Rezerva na daně		220 112	57 290
E.III. Ostatní rezervy		116 385	149 979
G. Věřitelé	13	2 384 584	2 286 511
G.I. Závazky z operací přímého pojištění, z toho:		1 930 114	1 654 630
- ovládané osoby		45 970	61 799
G.II. Závazky z operací zajištění	16	68 441	99 611
G.IV. Závazky vůči finančním institucím		177	348
G.V. Ostatní závazky, z toho:		385 852	531 922
- ovládané osoby		10 651	53 301
a) daňové závazky a závazky ze sociálního zabezpečení		113 521	133 742
H. Přejížděné účty pasiv	14	1 970 837	2 204 705
H.I. Výdaje příštích období a výnosy příštích období		1 225 910	1 347 826
H.II. Ostatní přejížděné účty pasiv, z toho:		744 927	856 879
a) dohadné položky pasivní		744 927	856 879
PASIVA CELKEM		52 469 502	47 122 539

Výkaz zisku a ztráty

za rok končící 31. 12. 2008

	Bod	2008			2007		
		Základna tis. Kč	Mezisoučet tis. Kč	Výsledek tis. Kč	Základna tis. Kč	Mezisoučet tis. Kč	Výsledek tis. Kč
I. TECHNICKÝ ÚČET K NEŽIVOTNÍMU POJIŠTĚNÍ							
1. Zasloužené pojistné, očištěné od zajištění:							
a) předepsané hrubé pojistné	15	23 317 946		22 205 952			
b) pojistné postoupené zajišťovatelům (-)	16	- 5 155 393		- 5 493 845			
Mezisoučet			18 162 553		16 712 107		
c) změna stavu hrubé výše rezervy							
na nezasloužené pojistné (+/-)		- 206 608		- 77 759			
d) změna stavu rezervy na nezasloužené pojistné							
podíl zajišťovatelů (+/-)	16	- 206 809		- 104 161			
Mezisoučet			- 413 417		- 181 920		
Výsledek			17 749 136			16 530 187	
2. Převedené výnosy z finančního umístění			1 129			279 355	
3. Ostatní technické výnosy, očištěné od zajištění	18		574 539			454 340	
4. Náklady na pojistná plnění, očištěné od zajištění:							
a) náklady na pojistná plnění:							
aa) hrubá výše		- 12 181 118		- 11 841 581			
ab) podíl zajišťovatelů (-)	16	2 233 678		2 442 122			
Mezisoučet			- 9 947 440		- 9 399 459		
b) změna stavu rezervy na pojistná plnění (+/-)							
ba) hrubá výše		- 205 846		- 1 153 000			
bb) podíl zajišťovatelů (-)	16	- 579 367		- 147 015			
Mezisoučet			- 785 213		- 1 300 015		
Výsledek			- 10 732 653			- 10 699 474	
5. Změna stavu ostatních technických rezerv, očištěné od zajištění (+/-)			81 425			- 26 329	
6. Prémie a slevy, očištěné od zajištění			- 283 128			- 172 100	
7. Čistá výše provozních nákladů:							
a) pořizovací náklady na pojistné smlouvy	17		- 2 710 487		- 2 751 938		
b) změna stavu časově rozlišených pořizovacích nákladů (+/-)			- 12 427		39 027		
c) správní režie	17		- 2 078 363		- 1 914 858		
d) provize od zajišťovatelů a podíly na ziscích (-)	16		1 308 600		1 542 867		
Výsledek			- 3 492 677			- 3 084 902	
8. Ostatní technické náklady, očištěné od zajištění	18		- 2 779 508			- 2 399 299	
9. Změna stavu vyrovnávací rezervy (+/-)			- 5 021			47 402	
10. Výsledek technického účtu k neživotnímu pojištění			1 113 242			929 180	

	Bod	2008			2007		
		Základna tis. Kč	Mezisoučet tis. Kč	Výsledek tis. Kč	Základna tis. Kč	Mezisoučet tis. Kč	Výsledek tis. Kč
II. TECHNICKÝ ÚČET K ŽIVOTNÍMU POJIŠTĚNÍ							
1. Zasloužené pojistné, očištěné od zajištění:							
a) předepsané hrubé pojistné	15		7 412 064		6 901 280		
b) pojistné postoupené zajišťovatelům (-)	16		- 4 541		- 7 912		
c) změna stavu rezervy na nezasloužené pojistné, očištěné od zajištění (+/-)			34 848		28 974		
Výsledek			7 442 371		6 922 342		
2. Výnosy z finančního umístění (investic):							
a) výnosy z podílů:			9 898		34 148		
- ovládané osoby				34 148			
b) výnosy z ostatního finančního umístění (investic):							
ba) z pozemků a staveb (nemovitostí)		19 432		17 587			
bb) z ostatních investic		928 814		750 060			
Mezisoučet			948 246		767 647		
c) změny hodnoty finančního umístění (investic)			35 296		137 814		
d) výnosy z realizace finančního umístění (investic)			1 109 102		804 574		
Výsledek			2 102 542		1 744 183		
3. Přírůstky hodnoty finančního umístění (investic)			127 549		121 901		
4. Ostatní technické výnosy, očištěné od zajištění	18		228 940		233 617		
5. Náklady na pojistná plnění, očištěné od zajištění:							
a) náklady na pojistná plnění:							
aa) hrubá výše		- 3 423 897		- 2 458 742			
ab) podíl zajišťovatelů (-)	16	3 039		35			
Mezisoučet			-3 420 858		- 2 458 707		
b) změna stavu rezervy na pojistná plnění:							
ba) hrubá výše		- 131 472		- 81 622			
bb) podíl zajišťovatelů (-)	16	- 1 224		1 263			
Mezisoučet			- 132 696		- 80 359		
Výsledek			- 3 553 554		- 2 539 066		
6. Změna stavu ostatních technických rezerv, očištěná od zajištění (+/-):							
a) rezervy v životním pojištění:							
aa) hrubá výše		- 2 059 018		- 2 360 623			
Mezisoučet			- 2 059 018		- 2 360 623		
b) ostatní technické rezervy, očištěné od zajištění			- 16 143		- 757 830		
Výsledek			- 2 075 161		- 3 118 453		

7. Prémie a slevy, očištěné od zajištění		- 2 151	- 21 127
8. Čistá výše provozních nákladů:			
a) pořízovací náklady na pojistné smlouvy	17	- 1 611 746	- 1 688 344
b) změna stavu časově rozlišených pořízovacích nákladů (+/-)		264 861	550 797
c) správní režie	17	- 369 646	- 320 690
d) provize od zajišťovatelů a podíly na ziscích (-)	16	1 019	1 855
Výsledek		- 1 715 512	- 1 456 382
9. Náklady na finanční umístění (investice):			
a) náklady na správu finančního umístění (investic), včetně úroků		- 19 647	- 14 238
b) změna hodnoty finančního umístění (investic)		- 93 678	- 190 597
c) náklady spojené s realizací finančního umístění (investic)		- 1 127 681	- 797 212
Výsledek		- 1 241 006	- 1 002 047
10. Úbytky hodnoty finančního umístění (investic)		- 507 889	- 132 865
11. Ostatní technické náklady, očištěné od zajištění¹⁸		- 298 130	- 213 585
12. Výsledek technického účtu k životnímu pojištění		507 999	538 518

	Bod	2008			2007		
		Základna tis. Kč	Mezisoučet tis. Kč	Výsledek tis. Kč	Základna tis. Kč	Mezisoučet tis. Kč	Výsledek tis. Kč
III. NETECHNICKÝ ÚČET							
1.	Výsledek technického účtu k neživotnímu pojištění			1 113 242			929 180
2.	Výsledek technického účtu k životnímu pojištění			507 999			538 518
3.	Výnosy z finančního umístění (investic):						
	a) výnosy z podílů		97 021			73 287	
	b) výnosy z ostatního finančního umístění (investic)						
	ba) z pozemků a staveb (nemovitostí)	129 525			126 349		
	bb) z ostatních investic	372 335			303 156		
	Mezisoučet		501 860			429 505	
	c) změny hodnoty finančního umístění (investic)		312 709			153 452	
	d) výnosy z realizace finančního umístění (investic)		1 549 652			1 729 178	
	Výsledek			2 461 242			2 385 422
4.	Náklady na finanční umístění (investice):						
	a) náklady na správu finančního umístění (investic), včetně úroků		- 61 288			- 60 532	
	b) změny hodnoty finančního umístění (investic)		- 924 609			- 304 240	
	c) náklady spojené s realizací finančního umístění (investic)			- 1 519 828			- 1 741 295
	Výsledek			- 2 505 725			- 2 106 067
5.	Převod výnosů z finančního umístění (investic) na technický účet k neživotnímu pojištění			- 1 129			- 279 355
6.	Ostatní výnosy	18		169 683			152 936
7.	Ostatní náklady	18		- 141 585			- 163 093
8.	Daň z příjmů z běžné činnosti	19		- 434 327			- 375 134
9.	Zisk z běžné činnosti po zdanění			1 169 400			1 082 407
10.	Mimořádné náklady			- 683			- 1 722
11.	Mimořádné výnosy			19 519			11 165
12.	Mimořádný zisk			18 836			9 443
13.	Daň z příjmů z mimořádné činnosti	19		- 6 687			- 2 751
14.	Ostatní daně neuvedené v předcházejících položkách			- 1 958			- 2 348
15.	Zisk za účetní období			1 179 591			1 086 751

Přehled o změnách vlastního kapitálu

za rok končící k 31. 12. 2008

	Bod	Základní kapitál tis. Kč	Emisní ážio tis. Kč	Rezervní fond tis. Kč	Investiční a socialní fond tis. Kč	Oceňovací rozdíly tis. Kč	Ostatní kapitálové fondy tis. Kč	Zisk tis. Kč	Celkem tis. Kč
Zůstatek k 1. lednu 2007		2 800 000	37 875	171 421	2 483 534	468 377	900 661	964 374	7 826 242
Fúze se společností									
Celetná 25, s.r.o.		0	0	5 746	12 491	- 4 536	- 109 273	22 023	- 73 549
Kurzové rozdíly a oceňovací rozdíly nezahrnuté do									
hospodářského výsledku	10	0	0	0	0	- 807 038	0	0	- 807 038
Čistý zisk za účetní období	10	0	0	0	0	0	0	1 086 751	1 086 751
Dividendy	10	0	0	0	0	0	0	- 56 000	- 56 000
Převody do fondů	10	0	0	49 321	881 076	0	0	- 930 397	0
Použití fondů	10	0	0	0	- 21 002	0	0	0	- 21 002
Emise akcií	10	200 000	0	0	0	0	0	0	200 000
Ostatní změny (Inventarizační přebytky, ostatní)	10	0	0	0	- 32	0	65	0	33
Zůstatek k 31. prosinci 2007		3 000 000	37 875	226 488	3 356 067	- 343 197	791 453	1 086 751	8 155 437
Kurzové rozdíly a oceňovací rozdíly nezahrnuté do									
hospodářského výsledku	10	0	0	0	0	900 859	0	0	900 859
Čistý zisk za účetní období	10	0	0	0	0	0	0	1 179 591	1 179 591
Dividendy	10	0	0	0	0	0	0	- 56 142	- 56 142
Převody do fondů	10	0	0	54 338	976 271	0	0	- 1 030 609	0
Použití fondů	10	0	0	0	- 28 194	0	0	0	- 28 194
Zůstatek k 31. prosinci 2008		3 000 000	37 875	280 826	4 304 144	557 662	791 453	1 179 591	10 151 551

Příloha nekonsolidované účetní závěrky

za rok končící 31. 12. 2008

1. VŠEOBECNÉ INFORMACE

Kooperativa pojišťovna, a.s., Vienna Insurance Group (dále jen „Společnost“) byla zapsána do obchodního rejstříku dne 1. března 1993 a její sídlo je Templová 747, Praha 1, PSČ 110 01.

Předmětem činnosti Společnosti je pojišťovací činnost v oblasti životního a neživotního pojištění, činnosti související a likvidace nahlášených pojistných událostí. Povolení k provozování pojišťovací činnosti Společnost získala dne 1. března 1993.

Akcionáři Společnosti¹:	31. prosince 2008	31. prosince 2007
	%	%
WIENER STÄDTISCHE Versicherung AG Vienna Insurance Group, Rakouská republika	89,65	89,65
VLTAVA majetkoprávní a podílová spol. s r. o., Praha	2,07	2,07
Svaz českých a moravských výrobních družstev, Praha	8,28	8,28
	100,00	100,00

Konečnou mateřskou společností je WIENER STÄDTISCHE Versicherung AG Vienna Insurance Group (dále jen „WST“), která má sídlo v Rakouské republice. Společnost je součástí Vienna Insurance Group (“VIG”).

Organizační struktura Společnosti

Společnost má tyto orgány: valná hromada, představenstvo, poradní sbor představenstva a dozorčí rada. Svoji činnost vykonává organizačními útvary, kterými jsou útvary první řídicí úrovně generálního ředitelství, centra a agentury.

¹ Jde o podíl na základním kapitálu včetně prioritních akcií bez hlasovacího práva. Podíl akcionářů na kmenových akciích je následující: WIENER STÄDTISCHE Versicherung AG Vienna Insurance Group, Rakouská republika - 92,64 % (2007: 92,64 %); VLTAVA majetkoprávní a podílová spol. s r.o., Praha - 4,13 % (2007: 4,13 %); Svaz českých a moravských výrobních družstev, Praha - 3,23 % (2007: 3,23 %).

1. VŠEOBECNÉ INFORMACE (pokračování)

Složení představenstva k 31. prosinci 2008 bylo následující:

Ing. Martin Diviš, MBA, Praha 6, Divoká Šárka 39, Česká republika

Dr. Peter Hagen, Wien, Laudon Gasse 20/10, Rakouská republika

JUDr. Hana Machačová, Praha 4 – Šeberov, Pod Vší 312, Česká republika

Jaroslav Dostal, CSc., Praha 4 – Komořany, Na Komořsku 2175/2A, Česká republika

Ing. Konštantín Alexejenko, Bratislava, Koprivnická 14, Slovenská republika

Mag. Gerhard Lahner, Mistelbach, Gartengasse 21, Rakouská republika

K projevům vůle a podepisování za Společnost jsou oprávněni vždy dva členové představenstva společně. Jakékoliv oprávnění k samostatnému zastupování ve všech úkonech, k nimž dochází při provozu podniku, je vyloučeno. Podepisování za Společnost se uskutečňuje tak, že k vytištěnému nebo napsanému obchodnímu jménu Společnosti připojí potřebný počet jednajících osob svůj podpis s uvedením své funkce.

Složení dozorčí rady k 31. prosinci 2008 bylo následující:

Dr. Günter Geyer, Wien, Viktor Gasse 12/10, Rakouská republika

Jan Wíesner, Praha 4, Michle, Podle Kačerova 1330/15, Česká republika

Dkfm. Karl Fink, Wien, Kurzbauergasse 5, Rakouská republika

Ing. Jan Reichelt, Praha 1, Petrská 1161/24, Česká republika

Ing. Roman Brablec, Praha 6 – Řepy, Španielova 1313/21, Česká republika

JUDr. Václav Vacík, Plzeň, Kaznějovská 13, Česká republika

Ing. Martin Kutnohorský, Brno, Veveří, Antonínská 26, Česká republika

Ing. Vratislav Kulháněk, Srubec 346, Česká republika

Mag. Peter Höfinger, Wien, Dammhaufen 58a, Rakouská republika

2. ÚČETNÍ POSTUPY

(a) Základní zásady zpracování účetní závěrky

Nekonsolidovaná účetní závěrka je sestavována na principu historických pořizovacích cen, který je modifikován přeceněním finančního umístění (včetně finančních derivátů) a technických rezerv na reálnou hodnotu (ve smyslu definice zákona o pojišťovnictví). Účetnictví je vedeno v souladu se zákonem o účetnictví, vyhláškou vydanou Ministerstvem financí České republiky a českými účetními standardy pro pojišťovny.

Částky v účetní závěrce a v příloze jsou zaokrouhleny na tisíce českých korun (tis. Kč), není-li uvedeno jinak. Společnost nepřipravuje konsolidovanou účetní závěrku, protože tato je připravována na úrovni mateřské společnosti.

Podnikatelské prostředí

Pokračující globální likvidní krize, která započala v průběhu roku 2007, vedla kromě jiného k nízké úrovni obchodování na kapitálovém trhu, nízké úrovni likvidity v bankovním sektoru a někdy k vyšším mezibankovním úrokovým mírám a velmi vysoké nestabilitě na burze cenných papírů. Nejistota na globálních finančních trzích vedla také k bankrotu bank a pomoci bankám v USA, západní Evropě, Rusku a jiných zemích. Jak se ukazuje, je velmi obtížné předvídat dopad současné finanční krize a chránit se proti ní.

Vedení Společnosti není schopno spolehlivě odhadnout dopady dalšího zhoršení likvidity na finančních trzích a zvýšení volatility měnových a kapitálových trhů na finanční pozici Společnosti. Vedení Společnosti věří, že činí všechna nezbytná opatření na podporu udržitelnosti a růstu Společnosti za současných okolností.

Dopad na pojistníky/dlužníky:

Pojistníci mohou být ovlivněni nižší likviditou, což může mít dopad na jejich schopnost splatit dlužné částky pojistného. Obdobně se nižší likvidita může negativně odrazit na úvěrovém riziku emitentů finančních nástrojů držených Společností a na jejich schopnosti uhradit peněžní toky z těchto nástrojů.

Sestupná finanční situace pojistníků může také ovlivnit vedení při sestavování cash flow výhledů a zhoršené provozní podmínky mohou mít dopad na posouzení snížení hodnoty finančních a nefinančních aktiv (zejména goodwillu). Vedení Společnosti přihlédló patřičně k přehodnoceným odhadům očekávaných budoucích peněžních toků při posuzování snížení hodnoty aktiv.

Reálné hodnoty kótovaných investic na aktivních trzích jsou založeny na aktuálních burzovních cenách (finanční aktiva) nebo nabídkových cenách (finanční závazky). V případě, že neexistuje aktivní trh pro finanční instrument, Společnost stanovuje reálnou hodnotu za použití oceňovacích metod, které zahrnují použití ocenění za běžných tržních podmínek, diskontované cash flow analýzy, opční cenové modely a ostatní oceňovací metody běžně používané účastníky trhu. Oceňovací metody odrážejí současné podmínky na trhu v den ocenění, které nemusí odpovídat podmínkám na trhu před nebo po dni ocenění. Ke dni sestavení účetní závěrky vedení Společnosti posoudilo metody, aby se ujistilo, že dostatečně odrážejí podmínky trhu včetně relativní likvidity trhu a úvěrového rozpětí.

(b) Finanční umístění

Společnost klasifikuje jako finanční umístění:

- ▶ Pozemky a stavby;
- ▶ Finanční umístění v podnikatelských seskupeních;
- ▶ Investice do cenných papírů (kromě podílů v podnikatelských seskupeních);
- ▶ Ostatní půjčky;
- ▶ Depozita u finančních institucí;
- ▶ Finanční umístění, je-li nositelem investičního rizika pojistník (viz bod 2(c));
- ▶ Ostatní finanční umístění.

2. ÚČETNÍ POSTUPY (pokračování)

(b) Finanční umístění (pokračování)

Pozemky a stavby

Pozemky a stavby se klasifikují jako finanční umístění a k okamžiku pořízení se oceňují pořizovacími cenami. Ke dni účetní závěrky se pak ocení reálnou hodnotou stanovenou podle odborného odhadu, který je aktualizován nejméně jednou za pět let. Reálnou hodnotou se rozumí cena, za jakou by mohly být tyto pozemky a stavby prodány v den provádění jejich ocenění za obvyklých podmínek a na dokonale fungujícím trhu. Změny reálné hodnoty se vykazují (po zohlednění daňového dopadu) ve vlastním kapitálu a do výkazu zisku a ztráty se převedou v okamžiku realizace. Společnost k rozvahovému dni posuzuje, zda nedošlo k trvalému snížení hodnoty pozemků a staveb. Pokud takové indikace existují, odhadne Společnost na základě aktualizovaného odborného odhadu zpětně ziskatelnou částku a upraví reálnou hodnotu pozemku či stavby. Trvalé snížení hodnoty je vykázáno ve výkazu zisku a ztráty.

Finanční umístění v podnikatelských seskupeních

Tato kategorie zahrnuje podíly v podnikatelských seskupeních a půjčky osobám v podnikatelských seskupeních.

Podíly v ovládaných osobách představují účasti s rozhodujícím vlivem. Účastí s rozhodujícím vlivem (dceřinou společností) je podnik ovládaný Společností, jehož finanční a provozní procesy Společnost může ovládat s cílem získávat přínosy z jeho činnosti.

Ve společnosti s podstatným vlivem (přidružená společnost) Společnost vykonává podstatný vliv svým podílem na finančním a provozním rozhodování, ale nemá možnost tuto společnost ovládat.

Majetkové účasti se k rozvahovému dni oceňují reálnou hodnotou. Je-li majetková účast představována cennými papíry obchodovanými na veřejném trhu, rozumí se reálnou hodnotou jejich tržní cena. Pokud akcie na veřejném trhu obchodovány nejsou, je reálná hodnota odhadnuta s využitím podílu Společnosti na vlastním kapitálu dceřiné nebo přidružené společnosti. Změny reálné hodnoty (nebo ocenění ekvivalencí) majetkových účastí se vykazují ve vlastním kapitálu.

Půjčky poskytnuté podnikatelským seskupením, stejně jako ostatní dlouhodobé pohledávky za těmito subjekty se k rozvahovému dni oceňují reálnou hodnotou, která se za běžných podmínek přibližně rovná naběhlé hodnotě. Změny reálné hodnoty předmětných půjček a pohledávek se vykazují ve vlastním kapitálu.

Investice do cenných papírů

Cenné papíry jsou při pořízení oceněny pořizovací cenou. Součástí pořizovací ceny jsou i přímé náklady související s pořízením (např. poplatky a provize makléřům, poradcům nebo burzám). Cenné papíry jsou účtovány k datu vypořádání.

Veškeré cenné papíry jsou k rozvahovému dni přeceňovány na reálnou hodnotu. Reálná hodnota cenného papíru je stanovena jako tržní MID cena kótovaná příslušnou burzou cenných papírů, jiným aktivním veřejným trhem nebo je tržní cena získaná od správce portfolia.

Společnost používá ve svých modelech určených ke zjištění reálné hodnoty cenných papírů pouze dostupné tržní údaje. Oceňovací modely zohledňují běžné tržní podmínky existující k datu ocenění, které nemusí odrážet situaci na trhu před nebo po tomto dni. K rozvahovému dni vedení Společnosti tyto modely přezkoumalo a ujistilo se, že adekvátním způsobem zohledňují aktuální tržní podmínky, včetně relativní likvidity trhu a úvěrového rozpětí.

Akcie a ostatní cenné papíry s proměnlivým výnosem a ostatní podíly obsahují zejména akcie, zatímní listy, podílové listy, případně jiné cenné papíry s proměnlivým výnosem kromě investic do podnikatelských seskupení. Změny reálné hodnoty akcií a ostatních cenných papírů s proměnlivým výnosem se vykazují ve výkazu zisku a ztráty.

Společnost rozdělila své dluhové cenné papíry do třech portfolií: dluhové cenné papíry oceňované reálnou hodnotou proti účtům nákladů nebo výnosů, realizovatelné dluhové cenné papíry a dluhové cenné papíry držené do splatnosti.

Dluhové cenné papíry oceňované reálnou hodnotou proti účtům nákladů nebo výnosů

Dluhové cenné papíry oceňované reálnou hodnotou proti účtům nákladů nebo výnosů mají dvě podkategorie: cenné papíry k obchodování a ty, které účetní jednotka označí za cenný papír oceňovaný reálnou hodnotou proti účtům nákladů nebo výnosů při prvotním zaúčtování.

Cenný papír je klasifikován jako cenný papír k obchodování, pokud je pořízen nebo získán za účelem prodeje nebo vypořádání v blízké budoucnosti, nebo je součástí definovaného portfolia finančních nástrojů, které jsou společně řízeny za účelem dosahování zisků z cenových rozdílů v krátkodobém časovém období. Jakýkoliv dluhový cenný papír, který je finančním aktivem, může být při prvotním zaúčtování zařazen jako cenný papír oceňovaný reálnou hodnotou proti účtům nákladů nebo výnosů, s výjimkou účastnických cenných papírů a podílů, které nejsou veřejně obchodovány a jejich reálnou hodnotu nelze spolehlivě odhadnout, a s výjimkou cenných papírů emitovaných Společností.

Cenné papíry oceňované reálnou hodnotou proti účtům nákladů nebo výnosů jsou nejprve oceňovány pořizovací cenou, zahrnující vedlejší pořizovací náklady, a následně jsou oceňovány reálnou hodnotou. Veškeré související zisky a ztráty včetně úrokových výnosů se vykazují v položkách nákladů a výnosů z finančního umístění. Spotové nákupy a prodeje jsou účtovány k datu vypořádání. Forwardové obchody jsou zachyceny jako deriváty.

2. ÚČETNÍ POSTUPY (pokračování)

(b) Finanční umístění (pokračování)

Investice do cenných papírů (pokračování)

Realizovatelné dluhové cenné papíry

Realizovatelné dluhové investiční cenné papíry nejsou ani cennými papíry oceňovanými reálnou hodnotou proti účtům nákladů nebo výnosů ani cennými papíry drženými do splatnosti. Zahrnují zejména dluhové cenné papíry držené pro účely řízení likvidity. Změny v reálné hodnotě se vykazují ve výkazu zisku a ztráty.

Dluhové cenné papíry držené do splatnosti

Dluhové cenné papíry držené do splatnosti jsou cennými papíry s pevným datem splatnosti, které Společnost zamýšlí a je schopna držet do splatnosti. Změny reálné hodnoty, se k rozvahovému dni po zohlednění daňového dopadu vykazují ve vlastním kapitálu. Úrokové výnosy z těchto dluhopisů a případné trvalé snížení hodnoty se vykazují ve výkazu zisku a ztráty.

Přesuny mezi portfolii jsou obecně možné a řídí se pravidly v souladu s platnou českou účetní legislativou.

Ostatní půjčky

Ostatní půjčky se k rozvahovému dni oceňují reálnou hodnotou, která se za běžných podmínek přibližně rovná naběhlé hodnotě. Změny reálné hodnoty těchto půjček se vykazují ve výkazu zisku a ztráty.

Depozita u finančních institucí

Depozita u finančních institucí se k rozvahovému dni oceňují reálnou hodnotou, která se za běžných podmínek přibližně rovná naběhlé hodnotě. Změny reálné hodnoty depozit u finančních institucí se vykazují ve výkazu zisku a ztráty.

(c) Finanční umístění životního pojištění, je-li nositelem investičního rizika pojistník

Finanční umístění životního pojištění, je-li nositelem investičního rizika pojistník, je představováno aktivy, ze kterých vychází hodnota souvisejících závazků technické rezervy, je-li nositelem investičního rizika pojistník. Hodnota finančního umístění a související technické rezervy je určena na základě aktuální reálné hodnoty podkladových aktiv v souladu s ustanoveními pojistných smluv (dále viz bod 2(j)). Změny reálné hodnoty se vykazují ve výkazu zisku a ztráty.

(d) Finanční deriváty

Finanční deriváty, včetně měnových obchodů, futures na úrokovou míru, FRA, měnových a úrokových swapů, měnových a úrokových opcí a ostatní finanční deriváty jsou nejprve zachyceny v rozvaze v pořizovací ceně a následně přeceňovány reálnou hodnotou.

Reálné hodnoty jsou odvozeny z kótovaných tržních MID cen, z modelů diskontovaných peněžních toků nebo modelů pro oceňování opcí, které vycházejí pouze z dostupných tržních údajů. Oceňovací modely zohledňují běžné tržní podmínky existující k datu ocenění, které nemusí odrážet situaci na trhu před nebo po tomto dni. K rozvahovému dni vedení Společnosti tyto modely přezkoumalo a ujistilo se, že adekvátním způsobem zohledňují aktuální tržní podmínky včetně relativní likvidity trhu a úvěrového rozpětí.

Všechny deriváty jsou vykazovány v položce ostatní finanční umístění.

Deriváty vložené do jiných finančních nástrojů jsou vykazovány jako samostatné deriváty v případě, že jejich rizika a charakteristiky úzce nesouvisí s riziky a charakteristikami hostitelské smlouvy a hostitelská smlouva není vykázána v reálné hodnotě.

Oceňovací rozdíly finančních derivátů k obchodování se vykazují jako přírůstky, resp. úbytky hodnoty finančního umístění ve výkazu zisku a ztráty.

(e) Dlouhodobý hmotný a nehmotný majetek

Dlouhodobý hmotný a nehmotný majetek jiný než pozemky a stavby je oceněn pořizovací cenou, která zahrnuje náklady vynaložené na uvedení majetku do současného stavu a místa, sníženými v případě odpisovaného hmotného a nehmotného dlouhodobého majetku o oprávků.

Dlouhodobý hmotný a nehmotný majetek, jiný než pozemky a stavby (nemovitosti) je odpisován rovnoměrně po dobu jeho předpokládané životnosti. Hmotný majetek s jednotkovou cenou nižší než 40 000 Kč a nehmotný majetek s jednotkovou cenou nižší než 60 000 Kč je považován za drobný majetek a je odepsán do nákladů při spotřebě.

2. ÚČETNÍ POSTUPY (pokračování)

(e) Dlouhodobý hmotný a nehmotný majetek (pokračování)

Jsou uplatňovány tyto odpisové sazby:

Dlouhodobý majetek	Metoda	Odpisová sazba
Goodwill	lineární	20,0 %
Software	lineární	33,3 %
Ostatní dlouhodobý nehmotný majetek	lineární	20,0 %
Dlouhodobý provozní movitý majetek tř. I a II	lineární	16,7 % - 50,0 %
Dlouhodobý provozní movitý majetek tř. III	lineární	16,7 %

V případě, že zůstatková hodnota dlouhodobého hmotného nebo nehmotného majetku přesahuje jeho odhadovanou užitnou hodnotu, je k takovému majetku vytvořena opravná položka.

Náklady na opravy a udržování dlouhodobého hmotného nebo nehmotného majetku se účtují přímo do nákladů. Technické zhodnocení jednotlivé majetkové položky překračující 40 000 Kč (60 000 Kč u nehmotného majetku) ročně je aktivováno.

(f) Pohledávky

Pohledávky z neinkasovaného pojistného a ostatní pohledávky jsou vykázány v nominální hodnotě snížené o opravnou položku.

Tvorba, resp. rozpuštění opravných položek k pohledávkám jednoznačně souvisejících s pojišťovací činností se vykazuje mezi ostatními technickými náklady, resp. výnosy. Tvorba, resp. rozpuštění těchto opravných položek ani odpis pohledávek neovlivňují hrubé předepsané pojistné.

Tvorba, resp. rozpuštění opravných položek k pohledávkám po splatnosti, které nesouvisejí jednoznačně s pojišťovací činností, se vykazuje mezi ostatními netechnickými náklady, resp. výnosy.

(g) Cizí měny

Transakce prováděné v cizích měnách jsou přepočteny a zaúčtovány devizovým kurzem platným v den transakce.

Finanční aktiva a pasiva uváděná v cizích měnách jsou přepočtena na české koruny devizovým kurzem zveřejněným Českou národní bankou („ČNB“) k rozvahovému dni.

S výjimkou majetku a závazků oceňovaných k rozvahovému dni reálnou hodnotou nebo ekvivalencí jsou veškeré realizované a nerealizované kurzové zisky a ztráty vykázány ve výkazu zisku a ztráty.

U majetku a závazků oceňovaných k rozvahovému dni reálnou hodnotou nebo ekvivalencí je kurzový rozdíl součástí reálné hodnoty a samostatně se o něm neúčtuje.

(h) Technické rezervy

Účty technických rezerv zahrnují částky převzatých závazků z titulu platných pojistných smluv a jejich účelem je zabezpečit krytí závazků vznikajících z pojistných smluv. Technické rezervy jsou oceňovány reálnou hodnotou v návaznosti na požadavky české legislativy, jak je popsáno níže.

Test postačitelosti pojistně-technických závazků se provádí v souladu s metodologií a odbornými doporučeními vydanými Českou společností aktuárů. Pro účely diskontování se používá výnosová křivka odvozená ze sazeb státních dluhopisů.

Společnost vytvářela následující technické rezervy:

Rezerva na nezasloužené pojistné

Rezerva na nezasloužené pojistné se vytváří podle jednotlivých smluv životního a neživotního pojištění, a to z části předepsaného pojistného, která se vztahuje k následujícím účetním obdobím. Společnost používá k odhadu rezervy metodu „pro rata temporis“.

Rezerva pojistného životních pojištění

Rezerva na životní pojištění se vytváří podle jednotlivých smluv životního pojištění. Rezerva pojistného životních pojištění představuje hodnoty budoucích závazků pojišťovny, vypočtené pojistně matematickými metodami včetně již přiznaných a připsaných podílů na zisku a rezerv na náklady spojené se správou pojištění, a to po odpočtu hodnoty budoucího pojistného.

Rezerva na pojistná plnění

Rezerva na pojistná plnění není diskontována na současnou hodnotu a je určena ke krytí závazků z pojistných událostí:

- ▶ v běžném účetním období vzniklých, hlášených, ale v tomto období nezlizvidovaných (RBNS);
- ▶ v běžném účetním období vzniklých, ale v tomto období nehlášených (IBNR).

Částka RBNS rezervy se stanoví jako souhrn odhadů nákladů na pojistná plnění. Rezerva na pojistná plnění se snižuje o regresy a jiné obdobné nároky Společnosti.

Reálná hodnota IBNR rezervy se vypočítává s pomocí matematických a statistických metod.

Rezerva na pojistná plnění rovněž zahrnuje veškeré očekávané výlohy související se zpracováním pojistných plnění.

2. ÚČETNÍ POSTUPY (pokračování)

(h) Technické rezervy (pokračování)

Rezerva na prémie a slevy

Rezerva na prémie a slevy životního i neživotního pojištění se vytváří v souladu s všeobecnými pojistnými podmínkami.

Vyrovnávací rezerva

Vyrovnávací rezerva pokrývá riziko nepředvídatelných událostí, které nebyly zohledněny v rezervě na pojistná plnění, a riziko pojistných událostí mimořádné povahy. Výše rezervy se stanoví v návaznosti na platnou českou legislativu.

Rezerva na splnění závazků z použité technické úrokové míry

Tato rezerva se tvoří k pokrytí rozdílu mezi současným, resp. předpokládaným výnosem finančního umístění Společnosti a garantovaného úrokového výnosu (technické úrokové míry) z pojistných závazků, a dále pak v případě nepostačitelnosti technických rezerv.

Rezerva na životní pojištění, je-li nositelem investičního rizika pojistník

Rezerva se tvoří v případě investičního životního pojištění tzv. typu „unit-linked“ (též tzv. „kapitálová hodnota pojištění“) a její výše se stanoví podle pojistné smlouvy na základě zaplaceného pojistného a hodnoty specifikovaných podkladových aktiv představovaných finančním umístěním Společnosti.

Rezerva na závazky České kanceláře pojistitelů

Rezerva na závazky Kanceláře je Společností tvořena na krytí proporcionálního podílu na závazcích České kanceláře pojistitelů plynoucích z deficitu prostředků rezerv zákonného pojištění a tvoří se na základě údajů známých Společnosti ke dni účetní závěrky. Výše rezervy Společnosti se proporcionálně mění v návaznosti na výši jejího tržního podílu a odhadu deficitu prostředků rezerv zákonného pojištění.

(i) Časové rozlišení pořizovacích nákladů na pojistné smlouvy

Pořizovací náklady zahrnují veškeré přímé a nepřímé náklady vzniklé v souvislosti s uzavřením pojistné smlouvy. Zahrnují náklady vzniklé v běžném účetním období, které se ale vztahují k výnosům období budoucích.

Pořizovací náklady na pojistné smlouvy neživotního pojištění jsou časově rozlišeny ve stejném poměru jako předepsané pojistné a vykázány jako aktivum.

Pořizovací náklady na pojistné smlouvy v životním pojištění (kromě investičního životního pojištění) jsou časově rozlišovány zillmerováním rezervy pojistného životního pojištění. Přejícný záporný zůstatek rezervy z tohoto postupu pro jednotlivé smlouvy nesnižuje celkovou výši rezervy, ale jeho dobytná část je vykázána jako odložené pořizovací náklady na pojistné smlouvy.

(j) Předepsané hrubé pojistné

Předepsané hrubé pojistné zahrnuje veškeré částky splatné (v případě investičního životního pojištění již zaplacené) podle pojistných smluv během účetního období nezávisle na skutečnosti, zda se tyto částky vztahují zcela nebo zčásti k pozdějším účetním obdobím a převádějí-li tyto pojistné smlouvy významné pojistné riziko protistrany (pojištěného) na pojistitele tím, že souhlasí s kompenzací pojištěného/pojistníka, pokud by jej v budoucnosti negativně ovlivnila určitá konkrétní nejistá událost. Hrubé předepsané pojistné zahrnuje rovněž vstupní poplatky a podobné platby.

Společnost provozuje pojištění odpovědnosti zaměstnavatele v souladu se zákonem č. 125/ 1993 Sb. Výnosy z tohoto produktu jsou klasifikovány jako předepsané pojistné.

(k) Náklady na pojistná plnění

Náklady na pojistná plnění se účtují v okamžiku likvidace pojistné události a uznání (stanovení) výše plnění. Tyto náklady zahrnují i náklady Společnosti spojené s likvidací pojistných událostí. Náklady na pojistná plnění se snižují o regresy a jiné obdobné nároky Společnosti.

(l) Rozdělení výnosů a nákladů mezi technické účty a netechnický účet

Náklady a výnosy vzniklé během období se účtují v návaznosti na to, zda souvisejí či nesouvisejí s pojišťovací činností.

Veškeré náklady a výnosy jednoznačně související s pojišťovací činností se účtují na příslušné technické účty. Všechny ostatní náklady a výnosy se vykazují na netechnickém účtu a následně se alokují podle interně stanoveného klíče na účet správné režie nebo dalších technických nákladů.

(m) Leasing

Majetek užívaný na základě smluv o finančním leasingu není aktivován a je účtován stejným způsobem jako operativní leasing s tím, že částky nájmemného jsou zahrnuty do nákladů rovnoměrně po dobu trvání smlouvy. Rovněž celkové leasingové závazky nejsou vykazovány v pasivech.

2. ÚČETNÍ POSTUPY (pokračování)

(n) Náklady na zaměstnance, penzijní připojištění a sociální fond

Náklady na zaměstnance jsou součástí správních nákladů a zahrnují odměny členům představenstva a dozorčí rady.

Společnost přispívá svým zaměstnancům na penzijní připojištění do příspěvkově definovaných penzijních fondů a na kapitálové životní pojištění. Tyto příspěvky jsou účtovány přímo do nákladů. Společnost vyplácí svým zaměstnancům v manažerských pozicích odměny v závislosti na počtu odpracovaných let a všem zaměstnancům při dosažení určitého životního jubilea. Na závazky v souvislosti s těmito plněními je tvořena rezerva.

Společnost vytváří sociální fond na krytí sociálních potřeb zaměstnanců a zaměstnavatelského programu. V souladu s účetními předpisy platnými v České republice není přiděl do sociálního fondu vykázán ve výkazu zisku a ztráty, ale jako rozdělení zisku.

Čerpání sociálního fondu rovněž není vykázáno ve výkazu zisku a ztráty, ale jako snížení fondu. Sociální fond tvoří součást vlastního kapitálu a není vykázán jako závazek.

(o) Aktivní a pasivní zajištění

Aktivní zajištění

Transakce a zůstatky vyplývající z aktivních zajišťovacích smluv se vykazují obdobným způsobem jako u pojistných smluv.

Pasivní zajištění

Zajišťovací aktiva odpovídající podílu zajišťovatele na zůstatkové hodnotě technických rezerv krytých předmětnými existujícími zajišťovacími smlouvami snižují hrubou výši technických rezerv.

Pohledávky a závazky ze zajištění se vykazují v pořizovací hodnotě.

Změny zajišťovacích aktiv, podílu zajišťovatele na pojistných plněních, zajišťovací provize a zajišťovací se ve výkazu zisku a ztráty uvádějí samostatně od odpovídajících hrubých hodnot. Zajišťovací provize se časově rozlišuje stejným poměrem jako související zajišťovací.

Společnost pravidelně zjišťuje snížení hodnoty svých zajišťovacích aktiv z technických rezerv a pohledávek ze zajištění. V případě, že jejich účetní hodnota přesahuje odhadovanou užitnou hodnotu, je k nim ve výši tohoto rozdílu vytvořena opravná položka.

(p) Odložená daň

Odložená daň se vykazuje u všech přechodných rozdílů mezi zůstatkovou hodnotou aktiva nebo závazku v rozvaze a jejich daňovou hodnotou s použitím závazkové metody. Odložená daňová pohledávka je zachycena ve výši, kterou bude pravděpodobně možno realizovat proti očekávaným zdanitelným ziskům v budoucnosti.

Pro výpočet odložené daně se používá schválená daňová sazba pro období, v němž Společnost očekává její realizaci.

Odložená daň vyplývající z oceňovacích rozdílů vykázaných ve vlastním kapitálu, je rovněž zachycena ve vlastním kapitálu.

(q) Transakce se spřízněnými stranami

Spřízněnými stranami Společnosti se rozumí:

- ▶ akcionáři, kteří mohou přímo nebo nepřímo uplatňovat podstatný nebo rozhodující vliv u Společnosti, a společnosti, kde mají tito akcionáři rozhodující vliv;
- ▶ členové statutárních, dozorčích a řídicích orgánů Společnosti, nebo její mateřské společnosti a osoby blízké těmto osobám, včetně podniků, kde tito členové a osoby mají podstatný nebo rozhodující vliv;
- ▶ dceřiné a přidružené společnosti.

Významné zůstatky se spřízněnými stranami jsou uvedeny v bodě 20. Transakce se spřízněnými stranami jsou prováděny za obvyklých tržních podmínek.

(r) Následné události

Dopad událostí, které nastaly mezi rozvahovým dnem a dnem sestavení účetní závěrky je zachycen v účetních výkazech v případě, že tyto události poskytl doplňující informace o skutečnostech, které existovaly k rozvahovému dni.

V případě, že mezi rozvahovým dnem a dnem sestavení účetní závěrky došlo k významným událostem zohledňujícím skutečnosti, které nastaly po rozvahovém dni, jsou důsledky těchto událostí popsány v příloze účetní závěrky, ale nejsou zaúčtovány v účetních výkazech.

3. ŘÍZENÍ RIZIK

Finanční pozice a provozní výsledek Společnosti jsou ovlivněny řadou klíčových rizik, jmenovitě pojistným rizikem, finančním rizikem, rizikem nesplnění regulačních opatření a provozním rizikem, kterým Společnost čelí pomocí nastavených vnitřních procedur a postupů popsanych níže.

Provozní rizika jsou dána charakterem podnikání, včetně rizika přímých a nepřímých ztrát plynoucích z neadekvátních vnitřních a vnějších procesů, zaměstnanců a systémů nebo z vnějších událostí. Každé z těchto rizik může nepříznivě ovlivnit hospodářský výsledek Společnosti. Z charakteru podnikání vyplývá velký počet komplexních transakcí, které je třeba provést nebo zpracovat pro četné a diverzifikované produkty. Nad těmito procesy a příslušnými systémy existují adekvátní kontroly pro řízení existujících provozních rizik. Kontrolní procedury a systémy ustavené Společností však mohou poskytnout pouze rozumně vysokou a nikoliv absolutní jistotu, že nedošlo nebo nedojde k významné chybě nebo ztrátám.

(a) Strategie užívání finančních nástrojů

Charakter podnikání Společnosti zahrnuje řízenou akceptaci rizik z upsaných pojistných smluv, které zahrnují finanční garance a potenciální závazky. Za účelem omezení rizik nesplnění zmíněných záruk a potenciálních závazků nakupuje Společnost finanční nástroje, které přibližně odpovídají očekávaným plněním z pojistných smluv, jejich charakteru a načasování.

Struktura investičního portfolia se řídí charakterem pojistných závazků, očekávanou výnosností každé skupiny aktiv a disponibilním kapitálem sloužícím k zachycení cenových pohybů každé skupiny aktiv.

Vedle pojistného rizika z upsaných pojistných smluv je Společnost vystavena četným rizikovým faktorům zahrnujícím tržní riziko, úvěrové riziko, riziko pohybu kurzů cizích měn, úrokové riziko a riziko likvidity, která jsou podrobněji popsána dále. Společnost rovněž využívá nejrůznější finanční nástroje, včetně derivátů, k omezení rizika pohybu kurzu cizích měn a úrokového rizika, nebo naopak k docílení maximálního investičního výnosu.

(b) Tržní riziko

Společnost je vystavena tržnímu riziku. Tržní riziko vzniká z otevřených pozic v úrokových sazbách, měnách a akciových produktech, které podléhají všeobecným i specifickým pohybům na trhu a ze změn v proměnlivosti tržních sazeb nebo cen, jakými jsou např. úrokové sazby, úvěrové marže, měnové kurzy a ceny akcií. Představenstvo stanovuje strategii pro charakteristiku portfolia a limity akceptovatelného rizika, které jsou denně monitorovány. Finanční umístění je diverzifikováno v souladu s platnými právními předpisy pro pojišťovny. Investiční limity se stanovují pro jednotlivé druhy finančních investic s respektováním rizika protistrany. Použití tohoto přístupu nezabraňuje ztrátám nad rámec těchto limitů v případě významnějších pohybů trhu. Za účelem snížení tržního rizika a usnadnění řízení investic, Společnost využívá finanční deriváty. V případě investičního životního pojištění nese tržní riziko výhradně pojištitel.

(c) Úvěrové riziko

Společnost je vystavena úvěrovému riziku, které vyplývá z neschopnosti protistrany uhradit splatné částky v plné výši.

Komerční pojištění a pojištění osob se opisují rovněž pomocí zprostředkovatelů. Společnost jednou ročně vyhodnocuje dostupné finanční a jiné informace o těchto zprostředkovatelích, aby omezila část úvěrového rizika připadajícího z jejich zapojení.

K řízení pojistného rizika Společnost využívá zajištění. Tím se však Společnost nezabývá odpovědností prvotního pojistitele, a pokud by zajistitel nevyplatil pojistné plnění z jakéhokoliv důvodu, musí tak učinit sama Společnost. Společnost periodicky sleduje úvěrové hodnocení jednotlivých zajišťovatelů a jejich finanční sílu. Výběr zajišťovatelů se řídí podle interního seznamu, který vydává a pravidelně aktualizuje zvláštní pracovní skupina při VIC. Zajišťovatelé jsou rozděleni do dvou základních skupin podle druhu obchodu a jejich hodnocení podle renomovaných ratingových agentur odpovídá tomuto zařazení.

Při výběru struktury finančního umístění Společnost vyhodnocuje bonitu protistran resp. emitentů, kterou následně pravidelně přehodnocuje a stanovuje maximální možné cese pro jednotlivé zajišťovatele v závislosti na druhu obchodu a typu zajištění smlouvy.

(d) Měnové riziko

Aktiva a pasiva Společnosti jsou převážně v domácí měně a částky v zahraniční měně jsou nevýznamné.

(e) Úrokové riziko

Finanční situace a peněžní toky Společnosti jsou vystaveny riziku dopadu výkyvů aktuálních tržních úrokových sazeb. Výnosy z finančního umístění mohou v důsledku takových změn růst, ale mohou se také snižovat nebo vytvářet ztráty v případě vzniku neočekávaných pohybů např. pokud výnosnost finančního umístění klesne pod úroveň technické úrokové míry. Na základě metod vyplývajících z analýzy peněžních toků Společnost sestavuje portfolia cenných papírů, jejichž hodnota se mění s hodnotou pasiv, pokud se změní úroková sazba.

(f) Riziko likvidity

Společnost je vystavena každodennímu čerpání svých dostupných peněžních zdrojů z pojistného plnění, ukončených pojistek a odbytného. Riziko likvidity je takové riziko, kdy úhradu závazků nelze provést včasným způsobem za vynaložení přiměřených nákladů.

V souladu s platnou legislativou Společnost drží dostatečnou část finančního umístění v likvidních a bonitních finančních nástrojích, které slouží k pokrytí výplat pojistného plnění, ukončených smluv a odbytného.

Společnost pravidelně (na měsíční bázi) sleduje výši pohledávek z dlužného pojistného a úvěrový rating svých dlužníků včetně emitentů jí držících finančních nástrojů. Společnost pravidelně (na týdenní bázi) provádí analýzy peněžních toků a drží dostatečnou výši hotovosti a likvidních finančních nástrojů k výplatě pojistného plnění, ukončených smluv a odbytného.

3. ŘÍZENÍ RIZIK (pokračování)

(g) Pojistné riziko

Pojistné riziko existuje, liší-li se částka nebo načasování (nebo obojí) výplaty pojistného plnění od částky nebo načasování (nebo obojí) ztráty, kterou utrpěla pojištěná osoba. Pojistné riziko zahrnuje následující rizika:

- ▶ riziko výskytu – pravděpodobnost, že se počet pojistných událostí bude lišit od původního očekávání;
- ▶ riziko přesnosti odhadu – pravděpodobnost, že se výše pojistného plnění bude lišit od původního očekávání;
- ▶ riziko vývoje/načasování – pravděpodobnost, že dojde ke změnám ve výši závazku pojistitele až ke konci sjednané doby pojištění.

Společnost řídí pojistné riziko:

- ▶ jeho omezením využitím zajištění, jde-li o vystavení Společnosti riziku jednotlivých velkých škod a katastrof;
- ▶ udržováním vyššího stavu likvidních aktiv než je výše pasiv podle očekávaného škodního průběhu;
- ▶ použitím sofistikovaných manažerských informačních systémů, které v každém okamžiku poskytují aktualizovaná, spolehlivá data pro posouzení aktuální výše rizik, jímž je Společnost vystavena, v libovolném okamžiku;
- ▶ prostřednictvím obezřetné upisovací politiky.

Charakter pojišťovnictví vyžaduje provést k sestavení účetní závěrky řadu odhadů, zejména ohledně očekávaného výnosu z investic, stornovosti, úmrtnosti a nákladů na existující pojistky.

V oblasti pasivního zajištění využívá Společnost především proporcionální zajištění (kvóta/excedent) v kombinaci se škodním nadměrkem.

(h) Riziko nesplnění regulačních opatření, fiskální riziko a solventnost

Splnění požadavků českých regulačních opatření monitoruje Společnost prostřednictvím pověřených osob. Jejich zprávy o plnění těchto opatření se předkládají představenstvu.

Riziko nesplnění požadavků regulačních opatření zahrnuje rovněž možnost, že by transakce nemusely být za stávající legislativy právně vymahatelné. Dále zahrnuje odškodnění a pokuty, a rovněž možnost, že by změny legislativy mohly negativně ovlivnit postavení Společnosti. Společnost se snaží minimalizovat toto riziko řádným schvalováním transakcí a posouzením nových nebo neobvyklých transakcí právními experty.

Fiskální rizika vznikají ze změn daňových zákonů a aplikací procedur a provedených prověrek daňové pozice Společnosti. Tato rizika společně s riziky ze změn dalších zákonů a regulačních opatření se řídí pomocí permanentního monitorování navrhovaných změn legislativy odpovědnými odděleními a členstvem v profesních komorách, které připomínají navrhované změny.

Regulátor stanovil v zájmu pojištníků požadovanou (minimální) míru solventnosti s účelem zaručit schopnost Společnosti uhradit budoucí pojistná plnění. V dlouhodobém pojištění existují rovněž opatření k vyhodnocení schopnosti Společnosti splnit očekávání klientů.

Disponibilní míra solventnosti charakterizuje přebytek hodnoty aktiv pojistitele nad jeho závazky, přičemž každá položka kalkulace se stanoví v souladu s platnými pravidly. Disponibilní míra solventnosti musí přesahovat požadovanou míru solventnosti během celého roku.

4. FINANČNÍ UMÍSTĚNÍ

(a) Pozemky a stavby (nemovitosti)

Provozní	31. prosince 2008	31. prosince 2007
	tis. Kč	tis. Kč
Pozemky	137 780	137 495
Oceňovací rozdíly*	32 617	32 555
Stavby	1 804 391	1 748 981
Oceňovací rozdíly*	52 601	60 010
z toho oceňovací rozdíly rozvahové (bod 10)	126 147	130 600
Provozní pozemky a stavby v reálné hodnotě celkem	2 027 389	1 979 041
Neprovozní		
Pozemky	12 413	12 413
Oceňovací rozdíly*	1 446	1 446
Stavby	37 445	37 445
Oceňovací rozdíly*	4 495	4 495
z toho oceňovací rozdíly rozvahové (bod 10)	9 213	5 941
Neprovozní pozemky a stavby v reálné hodnotě celkem	55 799	55 799
Celkem pozemky a stavby v reálné hodnotě	2 083 188	2 034 840

* Čistý oceňovací rozdíl po vykazání trvalého snížení hodnoty do výkazu zisku a ztráty v předchozích obdobích.

4. FINANČNÍ UMÍSTĚNÍ (pokračování)

(b) Finanční umístění v podnikatelských seskupeních

				31. prosince 2008
Ovládané osoby	Zahraniční společnosti	Domácí společnosti	Celkem	
	tis. Kč	tis. Kč	tis. Kč	
Požizovací cena	14 478	4 408 591	4 423 069	
Oceňovací rozdíly	- 2 920	221 535	218 615	
z toho rozvahově (bod 10)	- 2 920	266 397	263 477	
Reálná hodnota	11 558	4 630 126	4 641 684	
Podstatný vliv				
Požizovací cena	0	0	0	
Oceňovací rozdíly	0	0	0	
z toho rozvahově (bod 10)	0	0	0	
Reálná hodnota	0	0	0	

				31. prosince 2007
Ovládané osoby	Zahraniční společnosti	Domácí společnosti	Celkem	
	tis. Kč	tis. Kč	tis. Kč	
Požizovací cena	14 478	4 300 049	4 314 527	
Oceňovací rozdíly	281	82 273	82 554	
z toho rozvahově (bod 10)	281	127 134	127 415	
Reálná hodnota	14 759	4 382 322	4 397 081	
Podstatný vliv				
Požizovací cena	0	44 542	44 542	
Oceňovací rozdíly	0	106 041	106 041	
z toho rozvahově (bod 10)	0	106 041	106 041	
Reálná hodnota	0	150 583	150 583	

Podíly v ovládaných osobách k 31. prosinci 2008

Zahraníční společnosti	Počet akcií	Nominální hodnota Kč	Cena pořízení tis. Kč	Podíl na základním kapitálu %	Podíl na základním kapitálu tis. Kč	Hospodářský výsledek v roce 2008 tis. Kč	Čistý vlastní kapitál tis. Kč	Příjem z dividend/ podíl na zisku v roce 2008 tis. Kč
Česká Kooperativa								
London Limited	301 960	28,27	14 478	100,00	8 536	61	11 558	0
Oceňovací rozdíl			- 2 920					
Reálná hodnota			11 558					
Domácí společnosti								
KIP, a.s.	98 313	500	48 671	86,43	49 157	2 843	105 062	2 163
SURPMO, a.s.	94 419	200	48 116	99,91	18 884	1 624	15 053	0
Kámen Ostroměř s.r.o.	1	100 000	8 430	100,00	100	1 248	9 707	0
Sanatorium Astoria a.s.	21 946	1 000	99 555	75,06	21 946	5 104	77 656	2 634
UNIGEO a.s.	85 000	1 000	63 986	100,00	85 000	5 085	148 482	0
Benefita, a.s.	200	10 000	2 000	100,00	2 000	30	- 7 562	0
Global Expert, s.r.o.	1	200 000	200	100,00	200	6 914	21 138	0
Česká podnikatelská pojišťovna, a.s.	10 000	100 000	3 696 340	100,00	1 000 000	310 748	1 428 150	0
Kapitol, a.s.	14	1 000 000	203 745	70,00	14 000	18 840	223 584	0
AIS Servis, s.r.o.	1	5 180 000	108 336	70,00	5 180	23 516	67 616	0
Mělnická zdravotní, a.s.*	520	100 000	65 400	100,00	52 000	74*	56 656*	0
KOORDITA a.s.	256	100 000	19 270	100,00	25 600	2 736	31 537	0
HOTELY SRNÍ, a.s.	263 036	500	44 542	72,43	131 518	- 640	232 550	0
Oceňovací rozdíl			221 535					
Reálná hodnota			4 630 126					

* v době přípravy účetní závěrky za rok 2008 neauditováno

4. FINANČNÍ UMÍSTĚNÍ (pokračování)

(b) Finanční umístění v podnikatelských seskupeních (pokračování)

Podíly v ovládaných osobách k 31. prosinci 2007

Zahraníční společnosti	Počet akcií	Nominální hodnota Kč	Cena pořízení tis. Kč	Podíl na základním kapitálu %	Podíl na základním kapitálu tis. Kč	Hospodářský výsledek v roce 2007 tis. Kč	Čistý vlastní kapitál tis. Kč	Příjem z dividend/ podíl na zisku v roce 2007 tis. Kč
Česká Kooperativa								
London Limited	301 960	28,27	14 478	100,00	8 536	105	14 760	0
Oceňovací rozdíl			281					
Reálná hodnota			14 759					
Domácí společnosti								
KIP, a.s.	98 313	500	48 671	86,43	49 157	3 247	105 112	2 360
SURPMO, a.s.	94 419	200	48 116	99,91	18 884	2 389	13 479	0
Kámen Ostroměř s.r.o.	1	100 000	8 430	100,00	100	2 002	8 460	0
Sanatorium Astoria a.s.	21 946	1 000	99 555	75,06	21 946	8 968	78 018	2 634
UNIGEO a.s.	85 000	1 000	63 986	100,00	85 000	3 078	144 281	2 214
Benefita, a.s.	200	10 000	2 000	100,00	2 000	- 238	- 7 592	0
Global Expert, s.r.o.	1	200 000	200	100,00	200	9 781	15 215	500
Česká podnikatelská pojišťovna, a.s.	10 000	100 000	3 696 340	100,00	1 000 000	152 321	939 469	0
Kapitol, a.s.*	14	1 000 000	203 745	70,00	14 000	23 391*	205 397*	0
AIS Servis, s.r.o.*	1	5 180 000	108 336	70,00	5 180	19 983*	44 478*	0
Mělnická zdravotní, a.s.*	14	100 000	1 400	70,00	1 400	- 646*	1 354*	0
KOORDITA a.s.	256	100 000	19 270	100,00	25 600	1 354	28 802	0
Oceňovací rozdíl			82 273					
Reálná hodnota			4 382 322					

* v době přípravy účetní závěrky za rok 2007 neauditováno

Podíly v osobách s podstatným vlivem k 31. prosinci 2007

Domácí společnosti	Počet akcií	Nominální hodnota Kč	Cena pořízení tis. Kč	Podíl na základním kapitálu %	Podíl na základním kapitálu tis. Kč	Hospodářský výsledek v roce 2007 tis. Kč	Čistý vlastní kapitál tis. Kč
SHD - KOMES a.s.*	131 518	1 000	44 542	36,22	131 518	- 12 693*	415 746*
Oceňovací rozdíl			106 041				
Reálná hodnota			150 583				

* v době přípravy účetní závěrky za rok 2007 neauditováno

U žádných z uvedených společností nejsou rozdíly mezi procentuální výší vlastnického podílu a hlasovacími právy.

Půjčky ovládaným osobám

	31. prosince 2008 tis. Kč	31. prosince 2007 tis. Kč
Sanatorium Astoria a.s.	9 016	9 016
Benefita, a.s.	15 024	15 007
Půjčky poskytnuté ovládaným osobám - reálná hodnota	24 040	24 023

4. FINANČNÍ UMÍSTĚNÍ (pokračování)

(c) Jiná finanční umístění

Investice do cenných papírů (kromě finančního umístění životního pojištění, je-li nositelem investičního rizika pojistník)

	31. prosince 2008	31. prosince 2007
	tis. Kč	tis. Kč
Cenné papíry s proměnlivým výnosem	1 250 040	2 288 225
Ostatní majetkové účasti	762 562	68 015
Akcie a ostatní cenné papíry s proměnlivým výnosem, ostatní podíly	2 012 602	2 356 240
Dluhové cenné papíry		
▶ držené do splatnosti	32 278 377	27 285 003
▶ realizovatelné	1 226 525	892 032
▶ oceňované reálnou hodnotou proti účtům nákladů nebo výnosů	430 531	386 502
Dluhové cenné papíry celkem	33 935 433	28 563 537
Reálná hodnota dluhových cenných papírů celkem	35 948 035	30 919 777

Akcie a ostatní cenné papíry a podíly s proměnlivým výnosem

	31. prosince 2008	31. prosince 2007
	tis. Kč	tis. Kč
Obchodované na hlavním nebo vedlejším trhu burz cenných papírů	55 868	90 541
Neobchodované na burzách cenných papírů	1 157 046	1 962 458
Obchodované na zahraničních burzách cenných papírů	37 126	235 226
Reálná hodnota celkem	1 250 040	2 288 225

Ostatní majetkové účasti (minoritní podíly) k 31. prosinci 2008

Domácí společnosti	Počet akcií	Nominální hodnota Kč	Cena pořízení tis. Kč	Podíl na základním kapitálu %	Podíl na základním kapitálu tis. Kč	Hospodářský výsledek v roce 2008 tis. Kč	Čistý vlastní kapitál tis. Kč
SOLITER, a.s.	15	1 100 000	31 500	15,79	16 500	829	162 576
GLOBAL ASSISTANCE a.s.	15	100 000	1 500	15,00	1 500	46 830	66 969
AB Banka, a.s.	100	600	60	0,08	60	0	0
Pojišťovna České spořitelny, a.s.	19	45 000					
	550	100 000	501 295	5,00	55 855	369 212	1 553 754
VIG RE zajišťovna, a.s.	2 500	100 000	250 000	10,00	250 000	N/A	N/A
Vklad Golf klub Karlštejn		430					
Oceňovací rozdíl		- 22 223					
Reálná hodnota		762 562					

Ostatní majetkové účasti (minoritní podíly) k 31. prosinci 2007

Domácí společnosti	Počet akcií	Nominální hodnota Kč	Cena pořízení tis. Kč	Podíl na základním kapitálu %	Podíl na základním kapitálu tis. Kč	Hospodářský výsledek v roce 2007 tis. Kč	Čistý vlastní kapitál tis. Kč
SOLITER, a.s.	15	1 100 000	31 500	15,79	16 500	6 755	165 235
GLOBAL ASSISTANCE a.s.	15	100 000	1 500	15,00	1 500	28 614	42 741
AB Banka, a.s.	100	600	60	0,08	60	0	0
Wüstenrot - stavební spořitelna, a.s.	308	123 200					
	308	24 640	39 630	6,16	45 535	147 611	980 258
Vklad Golf klub Karlštejn		430					
Oceňovací rozdíl		- 5 105					
Reálná hodnota		68 015					

4. FINANČNÍ UMÍSTĚNÍ (pokračování)

(c) Jiná finanční umístění (pokračování)

Dluhové cenné papíry

Dluhové cenné papíry oceňované reálnou hodnotou proti účtům nákladů nebo výnosů

	31. prosince 2008	31. prosince 2007
	tis. Kč	tis. Kč
Obchodované na volném trhu burz cenných papírů	242 819	250 858
Neobchodované na burzách cenných papírů	187 712	135 644
Reálná hodnota celkem	430 531	386 502

Realizovatelné dluhové cenné papíry

	31. prosince 2008	31. prosince 2007
	tis. Kč	tis. Kč
Obchodované na hlavním nebo vedlejším trhu burz cenných papírů	1 180 525	585 123
Neobchodované na burzách cenných papírů	0	223 697
Obchodované na zahraničních burzách cenných papírů	46 000	83 212
Reálná hodnota celkem	1 226 525	892 032

Dluhové cenné papíry držené do splatnosti

	31. prosince 2008	31. prosince 2007
	tis. Kč	tis. Kč
Obchodované na hlavním nebo vedlejším trhu burz cenných papírů	22 663 458	17 390 120
Obchodované na volném trhu burz cenných papírů	7 773 841	8 563 847
Neobchodované na burzách cenných papírů	0	348 736
Obchodované na zahraničních burzách cenných papírů	1 841 078	982 300
Reálná hodnota celkem	32 278 377	27 285 003
v tom oceňovací rozdíl (bod 10)	- 246 622	876 730

Depozita u finančních institucí a ostatní finanční umístění

Depozita u finančních institucí	31. prosince 2008	31. prosince 2007
	tis. Kč	tis. Kč
Calyon	39 015	48 101
Česká spořitelna, a.s.	1 741 044	1 032 766
Československá obchodní banka, a.s.	760 938	858 866
HVB Bank Czech Republic, a.s.	252 035	0
Komerční banka, a.s.	134 807	93 609
Reálná hodnota celkem	2 927 839	2 033 342
Ostatní finanční umístění		
Umělecká díla	101 800	0

V roce 2008 byla umělecká díla používaná ke krytí technických rezerv nově vykázána ve finančním umístění (bod 6).

5. FINANČNÍ UMÍSTĚNÍ ŽIVOTNÍHO POJIŠTĚNÍ, JE-LI NOSITELEM INVESTIČNÍHO RIZIKA POJISTNÍK

Akcie a ostatní cenné papíry s proměnlivým výnosem	31. prosince 2008	31. prosince 2007
	tis. Kč	tis. Kč
Zahraniční	725 128	902 530
Tuzemské	103 671	43 789
Reálná hodnota	828 799	946 319

6. DLOUHODOBÝ NEHMOTNÝ A HMOTNÝ MAJETEK

Dlouhodobý nehmotný majetek

Pořizovací cena	1. ledna	Přírůstky	Úbytky	31. prosince	Přírůstky	Úbytky	31. prosince
	2007	tis. Kč	tis. Kč	2007	tis. Kč	tis. Kč	2008
	tis. Kč			tis. Kč			tis. Kč
Goodwill	3 068 798	0	0	3 068 798	0	0	3 068 798
Software	307 020	42 748	- 11 482	338 286	36 917	- 3 511	371 692
Ostatní nehmotný majetek	380 642	0	0	380 642	0	0	380 642
	3 756 460	42 748	- 11 482	3 787 726	36 917	- 3 511	3 821 132
Oprávky							
Goodwill	1 790 132	613 760	0	2 403 892	613 760	0	3 017 652
Software	256 400	35 078	- 11 482	279 995	39 338	- 3 395	315 938
Ostatní nehmotný majetek	326 045	54 596	0	380 642	0	0	380 642
	2 372 577	703 434	- 11 482	3 064 529	653 098	- 3 395	3 714 232
Zůstatková hodnota	1 383 883			723 197			106 900

Dlouhodobý hmotný majetek, jiný než pozemky a stavby (nemovitosti), a zásoby

Pořizovací cena	1. ledna	Přírůstky	Úbytky	31. prosince	Přírůstky	Úbytky	31. prosince
	2007	tis. Kč	tis. Kč	2007	tis. Kč	tis. Kč	2008
	tis. Kč			tis. Kč			tis. Kč
Samostatné movité věci							
a soubory movitých věcí	909 093	125 180	46 730	987 543	116 119	145 354*	958 308
Pořízení majetku	13 809	424 233	363 533	74 509	312 822	336 556	50 775
Zásoby	29 561	20 304	24 436	25 429	75 980	78 987	22 422
Poskytnuté zálohy na							
dlouhodobý hmotný majetek	3 535	30 860	29 014	5 381	6 110	7 750	3 741
	955 998	600 577	463 713	1 092 862	511 031	568 647	1 035 246
Oprávky							
Samostatné movité věci							
a soubory movitých věcí	607 929	79 896	48 656	639 169	87 497	95 030	631 636
Zůstatková hodnota	348 069			453 693			403 610

* obsahuje i převod části majetku do finančního umístění

Závazky z majetku získaného formou finančního leasingu se dělí následovně:

	31. prosince 2008	31. prosince 2007
	tis. Kč	tis. Kč
Splacené leasingové splátky ze současných smluv o finančním leasingu	68 057	43 404
Nesplacené leasingové splátky splatné do jednoho roku	5 650	6 757
Nesplacené leasingové splátky splatné později než po jednom roce	13 369	36 087
Celková výše leasingových splátek ze současných smluv o finančním leasingu	87 076	86 248

Za rok 2008 byl přírůstek aktiv získaných po skončení smluv o finančním leasingu v zůstatkové hodnotě 1 053 tis. Kč (2007: 5 151 tis. Kč).

7. DLUŽNÍCI

K 31. prosinci 2008	Pohledávky za pojistníky tis. Kč	Pohledávky za pojišťovacími zprostředkovateli tis. Kč	Pohledávky z operací zajištění	Ostatní pohledávky tis. Kč	Celkem tis. Kč
Do splatnosti	336 059	18 308	170 869	425 534	950 770
Po splatnosti	1 988 980	158 692	2 321	23 097	2 173 090
	2 325 039	177 000	173 190	448 631	3 123 860
Opravná položka	- 650 890	- 154 648	- 2 321	- 23 097	- 830 956
	1 674 149	22 352	170 869	425 534	2 292 904
K 31. prosinci 2007					
Do splatnosti	299 488	0	270 760	602 007	1 172 255
Po splatnosti	2 086 744	127 191	14 628	23 763	2 252 326
	2 386 232	127 191	285 388	625 770	3 424 581
Opravná položka	- 580 680	- 101 001	- 14 628	- 23 763	- 720 072
	1 805 552	26 190	270 760	602 007	2 704 509

Pohledávky za spřízněnými osobami jsou uvedeny v bodě 20.

7. DLUŽNÍCI (pokračování)

Změny opravné položky k pochybným pohledávkám lze vykázat následovně:

	2008	2007
	tis. Kč	tis. Kč
Počáteční zůstatek k 1. lednu	720 072	644 111
Tvorba opravné položky (bod 18)	763 560	607 025
Rozpuštění opravné položky a použití na odpis (bod 18)	- 652 676	- 531 064
Konečný zůstatek k 31. prosinci	830 956	720 072

8. HOTOVOST NA ÚČTECH U FINANČNÍCH INSTITUCÍ A HOTOVOST V POKLADNĚ

	31. prosince 2008	31. prosince 2007
	tis. Kč	tis. Kč
Hotovost na účtech u finančních institucí	116 403	148 171
Hotovost v pokladně	1 054	841
Ceniny	3 147	3 238
Opravná položka k ceninám	- 360	- 432
	120 244	151 818

9. PŘECHODNÉ ÚČTY AKTIV

Přechodné účty aktiv jsou tvořeny převážně časovým rozlišením pořizovacích nákladů, dohadnými položkami k zajištění a časovým rozlišením relevantních režijních nákladů. K 31. prosinci 2008 je jejich celková výše 2 990 459 tis. Kč (2007: 2 583 357 tis. Kč).

10. VLASTNÍ KAPITÁL

Schválené a vydané akcie

	Počet 31. prosince 2008		Počet 31. prosince 2007	
	tis. Kč		tis. Kč	
Kmenové akcie v nominální hodnotě 100 000 Kč, plně splacené	14 998	1 499 800	14 998	1 499 800
Kmenové akcie v nominální hodnotě 94 100 Kč, plně splacené	1	94	1	94
Kmenové akcie v nominální hodnotě 29 500 Kč, plně splacené	1	30	1	30
Kmenové akcie v nominální hodnotě 76 400 Kč, plně splacené	1	76	1	76
Prioritní akcie v nominální hodnotě 100 000 Kč, plně splacené	15 000	1 500 000	15 000	1 500 000
Základní kapitál celkem	3 000 000		3 000 000	

Zákonný rezervní fond lze použít výhradně k úhradě ztrát. V souladu s příslušnými ustanoveními obchodního zákoníku Společnost vytváří zákonný rezervní fond ve výši 5 % z čistého zisku ročně, dokud výše tohoto fondu nedosáhne 20 % základního kapitálu.

Oceňovací rozdíly

	31. prosince 2008	31. prosince 2007
	tis. Kč	tis. Kč
Pozemky a stavby (bod 4(a))	135 360	136 541
Finanční umístění v ovládaných osobách (bod 4(b))	263 477	127 415
Finanční umístění ve společnostech s podstatným vlivem (bod 4(b))	0	106 041
Dluhové cenné papíry držené do splatnosti (bod 4(c))	246 622	- 876 730
Ostatní oceňovací rozdíly	38 176	3 027
Odložená daň (bod 19)	- 125 973	160 509
	557 662	- 343 197

10. VLASTNÍ KAPITÁL (pokračování)

Zisk po zdanění

Čistý zisk ve výši 1 179 591 tis. Kč za rok 2008 je navržen k rozdělení takto:

	2008
	tis. Kč
Příděl do zákonného rezervního fondu	58 980
Příděl do sociálního fondu	48 699
Příděl do investičního fondu	771 912
Dividendy	300 000
Čistý zisk	1 179 591

Rozdělení zisku za rok 2007 je uvedeno v přehledu o změnách vlastního kapitálu. Nerozdělený zisk je součástí investičního fondu.

11. TECHNICKÉ REZERVY

31. prosince 2008	Rezerva brutto tis. Kč	Aktivní zajištění tis. Kč	Podíl zajistitele tis. Kč	Rezerva netto tis. Kč
Rezerva na nezasloužené pojistné	4 426 743	101 490	745 868	3 782 365
Rezerva pojistného životních pojištění	19 993 361	0	0	19 993 361
Rezerva na pojistná plnění	15 558 713	331 747	6 062 108	9 828 352
Rezerva na prémie a slevy	233 088	558	13 019	220 627
Vyrovňovací rezerva	739 725	0	0	739 725
Rezerva na splnění závazků z použité technické úrokové míry	713 396	0	0	713 396
Rezerva pojistného neživotních pojištění	3 042	0	0	3 042
Rezerva na závazky kanceláře	1 263 538	0	0	1 263 538
	42 931 606	433 795	6 820 995	36 544 406
Technická rezerva na životní pojištění, je-li nositelem investičního rizika pojistník	828 799	0	0	828 799

31. prosince 2007

	Rezerva brutto tis. Kč	Aktivní zajištění tis. Kč	Podíl zajistitele tis. Kč	Rezerva netto tis. Kč
Rezerva na nezasloužené pojistné	4 283 685	72 787	952 676	3 403 796
Rezerva pojistného životních pojištění	17 934 342	0	0	17 934 342
Rezerva na pojistná plnění	15 469 715	83 428	6 642 700	8 910 443
Rezerva na prémie a slevy	194 391	1 252	36 344	159 299
Vyrovňovací rezerva	734 706	0	0	734 706
Rezerva na splnění závazků z použité technické úrokové míry	579 734	0	0	579 734
Rezerva pojistného neživotních pojištění	3 099	0	0	3 099
Rezerva na závazky kanceláře	1 344 906	0	0	1 344 906
	40 541 479	157 467	7 631 720	33 070 325
Technická rezerva na životní pojištění, je-li nositelem investičního rizika pojistník	946 319	0	0	946 319

Částky rezerv aktivního zajištění a podíly zajistitele na technických rezervách jsou uvedeny v bodě 16.

Rezerva na pojistná plnění

	31. prosince 2008 tis. Kč	31. prosince 2007 tis. Kč
Hrubá výše rezervy na pojistné události hlášené, ale neuhrazené (RBNS)	10 289 634	9 349 776
Hrubá výše rezervy na pojistné události nastalé, ale dosud nenahlášené (IBNR)	5 600 826	6 203 367
	15 890 460	15 553 143

Výsledek likvidace pojistných událostí

Rozdíl mezi výší rezervy na pojistná plnění vytvořené k 31. prosinci 2007, platbami v průběhu roku 2008 (které se týkaly pojistných událostí zohledněných v této rezervě) a zbytkovou výší této rezervy k 31. prosinci 2008 představuje výsledek likvidace pojistných událostí.

11. TECHNICKÉ REZERVY (pokračování)

Rezerva na pojistná plnění (pokračování)

Jeho hrubá výše je uvedena v následujícím přehledu:

	31. prosince 2008	31. prosince 2007
	tis. Kč	tis. Kč
Pojištění motorových vozidel - odpovědnosti	2 216 918	1 831 113
Pojištění motorových vozidel - ostatní druhy	78 421	76 886
Pojištění požáru a jiných majetkových škod	78 728	14 525
Pojištění odpovědnosti	269 264	67 875
Ostatní	193 454	173 441
Celkem	2 836 785	2 163 840

Vývoj likvidace pojistných událostí v povinném ručení je ovlivněn dvěma faktory. Výrazným zpřesněním rezervování RBNS na škody na zdraví a úpravou pojistně - matematických parametrů ve výpočtu rozdělení IBNR rezervy na současné účetní období a období minulá.

12. REZERVY

	31. prosince 2008	31. prosince 2007
	tis. Kč	tis. Kč
Rezervy zákonné	4 948	10 764
Rezerva na daně (viz bod 19)	220 112	57 290
Rezerva na benefity a jubilea	111 437	139 215
Celkem	336 497	207 269

13. VĚŘITELÉ

	31. prosince 2008	31. prosince 2007
	tis. Kč	tis. Kč
Závazky za pojistníky	1 818 435	1 571 269
Závazky za makléři a agenty	111 679	83 361
Závazky při operacích zajištění (bod 16)	68 441	99 611
Ostatní závazky	386 029	532 270
Celkem	2 384 584	2 286 511

Veškeré závazky jsou krátkodobého charakteru s výjimkou podřízeného dluhu, který je na dobu neurčitou s výpovědní dobou 5 let. Výše jistiny podřízeného úvěru k 31. prosinci 2008 byla 250 000 tis. Kč (2007: 250 000 tis. Kč) a výše alikvotního úrokového nákladu byla 2 828 tis. Kč (2007: 1 973 tis. Kč).

Společnost neeviduje žádné závazky po splatnosti z pojistného na sociální zabezpečení, příspěvku na státní politiku nezaměstnanosti, veřejného zdravotního pojištění a daňových nedoplatků.

Závazky ke spřízněným osobám jsou uvedeny v bodě 20.

14. PŘECHODNÉ ÚČTY PASIV

Přechodné účty pasiv jsou tvořeny časovým rozlišením pojistného, předplatky pojistného, dohadnými položkami na provize a běžnými dohadnými položkami k režijním nákladům. Jejich výše k 31. prosinci 2008 byla 1 970 837 tis. Kč (2007: 2 204 705 tis. Kč).

15. TECHNICKÝ ÚČET NEŽIVOTNÍHO A ŽIVOTNÍHO POJIŠTĚNÍ

Neživotní pojištění

	Předepsané hrubé pojistné tis. Kč	Zasloužené hrubé pojistné tis. Kč	Hrubé náklady na pojistná plnění tis. Kč	Hrubé provozní výdaje tis. Kč
2008				
Úrazové pojištění a pojištění nemoci	373 332	368 037	116 282	83 847
Pojištění škod na dopravních prostředcích	4 900 589	4 835 352	3 383 286	1 100 633
Pojištění škod na majetku způsobených požárem a jiných majetkových škod	5 499 128	5 517 889	2 545 249	1 235 060
Pojištění odpovědnosti z provozu motorových vozidel	5 554 170	5 456 318	2 156 929	1 247 422
Ostatní pojištění odpovědnosti za škodu	1 653 929	1 625 647	1 174 517	371 460
Zákonné pojištění odpovědnosti	4 863 696	4 863 696	2 711 532	656 599
Aktivní zajištění	473 102	444 399	299 169	106 255
	23 317 946	23 111 338	12 386 964	4 801 276
2007				
Úrazové pojištění a pojištění nemoci	352 912	347 922	97 204	79 943
Pojištění škod na dopravních prostředcích	4 580 772	4 582 671	3 338 910	1 037 658
Pojištění škod na majetku způsobených požárem a jiných majetkových škod	5 468 160	5 449 923	2 903 356	1 238 674
Pojištění odpovědnosti z provozu motorových vozidel	5 593 222	5 579 458	2 872 894	1 267 003
Ostatní pojištění odpovědnosti za škodu	1 521 776	1 499 567	1 139 984	344 720
Zákonné pojištění odpovědnosti	4 396 939	4 396 939	2 547 478	593 587
Aktivní zajištění	292 171	271 713	94 755	66 184
	22 205 952	22 128 193	12 994 581	4 627 769

Životní pojištění

	2008	2007
	tis. Kč	tis. Kč
Individuální pojistné	7 404 590	6 894 605
Pojistné kolektivního pojištění	7 474	6 675
Běžné pojistné	5 242 910	4 871 239
Jednorázové pojistné	2 169 154	2 030 041
Pojistné ze smluv bez podílu na ziscích	659 264	42 894
Pojistné ze smluv s podílem na ziscích	5 292 125	5 594 581
Pojistné ze smluv, u nichž riziko z finančního umístění nese pojistník	1 460 675	1 263 805
Hrubá výše předepsaného pojistného	7 412 064	6 901 280

Geografické členění hrubého předepsaného pojistného

Veškeré předepsané pojistné na životní a neživotní pojištění plyne ze smluv uzavřených na území České republiky.

16. AKTIVNÍ A PASIVNÍ ZAJIŠTĚNÍ

Aktivní zajištění

	31. prosince 2008	31. prosince 2007
	tis. Kč	tis. Kč
Pohledávky z operací zajištění	113 630	95 215
Technické rezervy vztahující se k aktivnímu zajištění (bod 11)	- 433 795	- 157 467
Saldo aktivního zajištění	- 320 165	- 62 252
	2008	2007
	tis. Kč	tis. Kč
Zajistné	473 102	292 171
Náklady na pojistná plnění včetně změny stavu technických rezerv	- 315 857	- 23 755
Provize z aktivního zajištění	- 98 165	- 36 164
Výsledek aktivního zajištění	59 080	232 252

16. AKTIVNÍ A PASIVNÍ ZAJIŠTĚNÍ (pokračování)

Společnost spolupracuje se zajišťovateli s úvěrovým hodnocením vyšším než A -.

Pasivní zajištění

	31. prosince 2008	31. prosince 2007
	tis. Kč	tis. Kč
Pohledávky ze zajištění (bod 7)	57 239	175 545
Podíl zajišťovatelů na rezervě na nezasloužené pojistné (bod 11)	745 868	952 676
Podíl zajišťovatelů na rezervě na pojistná plnění (bod 11)	6 062 108	6 642 700
Podíl zajišťovatelů na rezervě na prémie a slevy (bod 11)	13 019	36 344
Závazky ze zajištění (bod 13)	- 68 441	- 99 611
Dohadné položky ze zajištění	- 24 505	- 294 161
Saldo pasivního zajištění	6 785 288	7 413 493
Neživotní pojištění	2008	2007
	tis. Kč	tis. Kč
Předepsané hrubé pojistné postoupené zajišťovatelům	- 5 155 393	- 5 493 845
Podíl zajišťovatelů na nákladech na pojistná plnění	2 233 678	2 442 122
Podíl zajišťovatelů na změně stavu rezervy na nezasloužené pojistné	- 206 809	- 104 161
Podíl zajišťovatelů na změně stavu rezervy na pojistná plnění	- 579 367	- 147 015
Podíl zajišťovatelů na změně stavu rezervy na prémie a slevy	- 23 325	- 5 247
Provize ze zajištění	1 308 200	1 548 264
Další provize	5 696	3 249
Výsledek pasivního zajištění (neživotní pojištění)	- 2 405 013	- 1 756 633
Životní pojištění	2008	2007
	tis. Kč	tis. Kč
Předepsané hrubé pojistné postoupené zajišťovatelům	- 4 541	- 7 912
Podíl zajišťovatelů na nákladech na pojistná plnění	3 039	35
Podíl zajišťovatelů na změně stavu rezervy pojistného životních pojištění	- 1 224	1 263
Provize ze zajištění	982	1 887
Další provize	37	- 32
Výsledek pasivního zajištění (životní pojištění)	- 1 707	- 4 759

17. POŘIZOVACÍ NÁKLADY NA POJISTNÉ SMLOUVY A SPRÁVNÍ REŽIE

(a) Pořizovací náklady na pojistné smlouvy

Celková výše pořizovacích nákladů na pojistné smlouvy zaúčtovaných v rámci přímého pojištění, zejména provize při získávání, obnovování, inkasování a za správu portfolia se člení následovně:

	2008			2007		
	Neživotní pojištění	Životní Celkem	Celkem	Neživotní pojištění	Životní pojištění	Celkem
	tis. Kč	tis. Kč	tis. Kč	tis. Kč	tis. Kč	tis. Kč
Získávání	1 239 637	878 928	2 118 565	1 176 377	1 043 613	2 219 990
Obnovování*	1 097 403	13 116	1 110 519	911 087	0	911 087
Ostatní provize celkem	2 337 040	892 044	3 229 084	2 087 464	1 043 613	3 131 077
Ostatní pořizovací náklady	1 470 850	732 818	2 203 668	1 575 561	644 731	2 220 292
z toho režijní náklady (bod 17d)	- 1 097 403	- 13 116	- 1 110 519	- 911 087	0	- 911 087
Změna odložených pořizovacích nákladů	12 427	- 264 861	- 252 434	- 39 027	- 550 797	- 589 824
Celkové pořizovací náklady	2 722 914	1 346 885	4 069 799	2 712 911	1 137 547	3 850 458

* o obnovovací provizi je účtováno v režijních nákladech

Ostatní pořizovací náklady obsahují zejména náklady na mzdy a na propagaci a reklamu.

(b) Správní režie

	2008	2007
	tis. Kč	tis. Kč
Správní režie - neživotní pojištění	2 078 363	1 914 858
Správní režie - životní pojištění	369 646	320 690
	2 448 009	2 235 548
Správní režie se dělí následovně:		
Osobní náklady (bod 17c)	996 818	908 510
Ostatní správní náklady (bod 17d)	2 952 206	2 694 440
	3 949 024	3 602 950

17. POŘIZOVACÍ NÁKLADY NA POJISTNÉ SMLOUVY A SPRÁVNÍ REŽIE (pokračování)

(b) Správní režie (pokračování)

	2008	2007
	tis. Kč	tis. Kč
Část správní režie zahrnutá v interních pořizovacích nákladech	- 776 217	- 706 621
Část správní režie zahrnutá v interních likvidačních nákladech	- 669 063	- 609 051
Část správní režie zahrnutá v interních nákladech na fin. umístění	-55 735	- 51 730
	2 448 009	2 235 548

(c) Osobní náklady

Osobní náklady se dělí následovně:

	2008	2007
	tis. Kč	tis. Kč
Mzdy a odměny členům představenstva	73 464	58 630
Mzdy a odměny ostatním členům vedení	122 823	98 282
Odměny členům dozorčí rady	3 820	3 660
Ostatní mzdy, osobní náklady a odměny zaměstnanců	1 747 847	1 648 103
Sociální náklady a zdravotní pojištění	579 228	626 184
Ostatní	24 433	13 521
Provizní mzda vyplacená z režie	- 165 234	- 166 086
Část zahrnutá v pořizovacích nákladech	- 1 371 176	- 1 354 813
Část zahrnutá v ostatních netechnických nákladech	- 18 387	- 18 971
	996 818	908 510
Počet zaměstnanců	2008	2007
Průměrný počet zaměstnanců	3 739	3 566
Průměrný počet členů představenstva	7	7
Průměrný počet ostatních členů vedení	32	31
Průměrný počet členů dozorčí rady	10	12

V roce 2008 ani v roce 2007 společnost neměla žádné pohledávky vůči členům představenstva a dozorčí rady z titulu poskytnutých půjček nebo záloh.

(d) Ostatní správní náklady

	2008	2007
	tis. Kč	tis. Kč
Nájemné	337 890	332 510
Kancelářské potřeby, výpočetní technika	134 929	109 398
Cestovné	20 616	22 057
Odpisy hmotného majetku (bod 6)	87 497	79 896
Odpisy nehmotného majetku (bod 6)	39 338	35 078
Provize (bod 17a)	1 110 519	911 087
Náklady na spoje	220 400	197 220
Softwarové služby	231 797	217 327
Asistenční služby	189 469	177 881
Ostatní	579 751	611 986
	2 952 206	2 694 440

18. OSTATNÍ NÁKLADY A VÝNOSY

Ostatní náklady	2008	2007
	tis. Kč	tis. Kč
Ostatní technické náklady – neživotní pojištění	2 779 508	2 399 299
Ostatní technické náklady – životní pojištění	298 130	213 585
Ostatní náklady – netechnický účet	141 585	163 093
	3 219 223	2 775 977
Ostatní náklady se dělí následovně:		
Tvorba opravných položek k pohledávkám (bod 7)	763 560	607 025
Odpisy pohledávek	196 706	85 655
Vztah ke SR – zákonné pojištění	1 495 565	1 228 875
Odpisy goodwillu a ost. nehm. Majetku (bod 6)	613 760	668 357
Tvorba ostatních rezerv	1 596	28 126
Akumulovaný dluh IŽP	0	38 228
Provize Finanční skupině České spořitelny	101 181	95 013
Náklady na reprezentaci a dary	26 728	19 409
Aktivní zajištění	1 681	2 206
Kurzové ztráty	10 948	0
Ostatní	7 498	3 083
	3 219 223	2 775 977

Ostatní výnosy	2008	2007
	tis. Kč	tis. Kč
Ostatní technické výnosy – neživotní pojištění	574 539	454 340
Ostatní technické výnosy – životní pojištění	228 940	233 617
Ostatní výnosy – netechnický účet	169 683	152 936
	973 162	840 893
Ostatní výnosy se dělí následovně:		
Rozpuštění opravných položek k pohledávkám (bod 7)	652 676	531 064
Použití ostatních rezerv	35 190	21 692
Kurzové zisky	415	0
Akumulovaný dluh IŽP	5 040	49 500
Provize Finanční skupiny České spořitelny	133 340	111 133
Odměna za likvidační služby	25 818	23 463
Ostatní	120 683	104 041
	973 162	840 893

19. DAŇ Z PŘÍJMŮ

Daňový náklad zahrnuje:

	2008	2007
	tis. Kč	tis. Kč
Daň z příjmu z běžné činnosti	564 718	424 546
Daň z příjmu z mimořádné činnosti	6 687	2 751
Splatná daň z příjmu	571 405	427 297
Odložený daňový výnos	- 120 312	- 49 429
Úprava daňového nákladu minulého období	- 10 079	17
Daň z příjmu z běžné činnosti	441 014	377 885

19. DAŇ Z PŘÍJMŮ (pokračování)

Splatná daň byla vypočítána následovně:

	2008	2007
	tis. Kč	tis. Kč
Účetní výsledek hospodaření před zdaněním	1 620 605	1 464 636
Položky zvyšující základ splatné daně z příjmů	2 177 662	1 219 653
Položky snižující základ splatné daně z příjmů	- 1 139 105	- 951 654
Základ splatné daně z příjmů před úpravou	2 659 162	1 732 635
Daň z příjmů splatná před úpravou 2008: 21 % (2007: 24 %)	558 424	415 832
Úprava splatné daně z příjmů - slevy na dani	-1 033	-1 202
Splatná daň z příjmů po úpravě	557 391	414 630
Daň ze samostatného základu daně	14 014	12 667
Splatná daň z příjmu	571 405	427 297
Vytvořená rezerva na daň z příjmů	571 405	427 297
Snížení o zaplacené zálohy	- 351 293	- 370 007
Rezerva na daň z příjmů k 31. prosinci (bod 12)	220 112	57 290

Odložená daňová pohledávka (+) / závazek (-) je vypočtena ve výši 20% (daňová sazba pro rok 2009) a 19% (daňová sazba pro rok 2010) v závislosti na období, ve kterém je očekáváno vyrovnání přechodného rozdílu a lze ji dělit následovně:

Odložený daňová pohledávka / závazek (-)	31. prosince 2008	31. prosince 2007
	tis. Kč	tis. Kč
Jiné přechodné rozdíly (včetně goodwillu)	433 688	374 775
Opravné položky	89 885	25 205
Odpisy majetku	- 77 600	- 74 319
Oceňovací rozdíly ve vlastním kapitálu (bod 10)	- 125 973	160 509
Odložená daňová pohledávka	320 000	486 170

Změnu čisté odložené daňové pohledávky lze zobrazit následovně:

	2008	2007
	tis. Kč	tis. Kč
Čistá odložená daňová pohledávka k 1. lednu	486 170	155 958
Odložený daňový výnos ze změny přechodných rozdílů	135 820	59 735
Změna odložené daně vlivem změny daňové sazby	- 15 508	- 37 989
Změna oceňovacích rozdílů ve vlastním kapitálu (bod 10)	- 286 482	308 466
Odložená daňová pohledávka	320 000	486 170

20. ZŮSTATKY SE SPŘÍZNĚNÝMI STRANAMI

Společnost vykazovala tyto zůstatky se spřízněnými stranami:

	31. prosince 2008	31. prosince 2007
	tis. Kč	tis. Kč
Pohledávky ze zajištění	194 957	240 325
Jiné pohledávky	75 662	69 035
Poskytnuté půjčky a úvěry	24 000	24 000
	294 619	333 360
Závazky ze zajištění	104 614	121 259
Jiné závazky	321 637	266 535
	426 251	387 794

Úvěry poskytnuté a přijaté jsou úročeny tržními úrokovými sazbami. Ostatní pohledávky a závazky vůči spřízněným stranám vznikly za stejných podmínek a úrokových sazeb jako s jinými klienty.

21. SMLUVNÍ ZÁVAZKY

Český jaderný pool

Společnost je členem Českého jaderného poolu a na základě Dohody pojišťitelů účastných na pojištění rizik z provozu jaderných zařízení o solidární odpovědnosti se zavázala, že v případě neschopnosti jednoho nebo několika členů splnit svůj závazek vyplývající ze Smlouvy o spolupráci při pojištění odpovědnosti z provozu jaderných zařízení a majetkových škod na jaderných zařízeních převezme nepokrytou část tohoto závazku solidárně v poměru svého čistého vlastního vrubu využitého pro danou smlouvu. Celková výše potenciálního závazku Společnosti, včetně solidární odpovědnosti, je smluvně limitována ve výši dvojnásobku jejího čistého vlastního vrubu pro daný druh pojištěného rizik.

Upsané čisté vruby lze analyzovat následovně:

	31. prosince 2008	31. prosince 2007
	tis. Kč	tis. Kč
Odpovědnost za škodu	119 400	119 400
Škody způsobené požárem, bleskem, výbuchem, při letecké přepravě („Flexa“) a přerušení provozu	211 400	211 400
Dopravní rizika	54 000	54 000
Technické pojištění a přerušení provozu	109 000	109 000
	493 800	493 800

Česká kancelář pojišťitelů

Jako člen České kanceláře pojišťitelů („Kancelář“) se Společnost zavázala dle § 18 odst. 6 zákona o pojištění odpovědnosti z provozu vozidla ručit za závazky Kanceláře. Za tímto účelem Společnost přispívá do garančního fondu a tvoří příslušnou rezervu (bod 11). Výše příspěvků a jiné technické rezervy je stanovena na základě výpočtu Kanceláře.

V případě, že by některý člen Kanceláře nebyl schopen plnit své závazky vyplývající z povinně smluvní odpovědnosti z důvodů nesolventnosti, může Společnosti vzniknout povinnost vložit do garančního fondu dodatečné příspěvky.

K datu sestavení této účetní závěrky nebyly vedení Společnosti známy žádné jiné významné přísliby a potenciální budoucí závazky s výjimkou těch v této účetní závěrce již uvedených.

22. POTENCIÁLNÍ ZÁVAZKY

Patronátní smlouvy a poskytnuté garance

Společnost vystavila patronátní prohlášení vztahující se na všechny současné a budoucí úvěry a bankovní záruky dceřiných společností Kámen Ostroměř s.r.o. a UNIGEO, a.s., a Mělnická zdravotní, a.s., poskytnutých Českou spořitelnou, a.s., s jejím vědomím do úvěrového rámce v celkové výši 261 671 tis. Kč (2007: 180 500 tis.Kč), ve kterých se zavazuje, že podnikne veškeré kroky nutné k tomu, aby tyto dceřiné společnosti dostály svým finančním i smluvním závazkům.

23. NÁSLEDNÉ UDÁLOSTI

Po rozvahovém dni nedošlo k žádným významným událostem, které by měly významný dopad na účetní závěrku k 31. prosinci 2008.

4. března 2009



Ing. Martin Diviš, MBA

předseda představenstva
a generální ředitel



Dr. Peter Hagen

člen představenstva
a náměstek generálního ředitele

Organizační schéma

k 30. 4. 2009

DOZORČÍ RADA

Dr. Günter Geyer předseda dozorčí rady	Dkfm. Karl Fink místopředseda dozorčí rady	Jan Wiesner místopředseda dozorčí rady	Ing. Vratislav Kulhánek člen dozorčí rady	Mag. Peter Höfing člen dozorčí rady	Ing. Jan Reichelt člen dozorčí rady
---	--	--	--	--	--

PŘEDSTAVENSTVO

Ing. Martin Diviš, MBA předseda představenstva a generální ředitel	Dr. Peter Hagen člen představenstva a náměstek generálního ředitele	JUDr. Hana Machačová členka představenstva	Jaroslav Dostal, CSc člen představenstva	Ing. Konstantín Alexejenko člen představenstva	Mag. Gerhard Lahner člen představenstva do 31. 12. 2008
--	--	---	---	---	---

AGENTURY

Agentura Praha Ing. Milan Houžvíc	Agentura Střední Čechy PhDr. Roman Leština, MBA	Agentura Jižní Čechy Jiří Vančura	Agentura Západní Čechy JUDr. Václav Vacík	Agentura Severní Čechy Ing. Josef Rozkovec	Agentura Východní Čechy Bc. Roman Hojný
Agentura Jižní Morava Ing. Martin Kutnohorský	Agentura Střední Morava Ing. Jaroslav Kučera	Agentura Severní Morava Libor Slischka			

ÚSEKY

Generální sekretariát Ing. Jaroslav Suk	Ekonomický úsek Ing. Vít Rozsypal	Personální úsek Mgr. Jan Března	Právní úsek Mgr. Martin Laur	Úsek informačních technologií Ing. Milan Nidl, MBA	Úsek interního auditu JUDr. Karel Hromada
Úsek pojistné matematiky Mgr. Jan Šváb Ph.D.	Úsek pojištění motorových vozidel Jiří Filla	Úsek pojištění osob řízením pověřen Mgr. Filip Král	Úsek provozní podpory obchodu Ing. Filip Holý, Ph.D.	Úsek řízení majetkových účástí a služeb řízením pověřen Ing. Michal Jílek	Úsek řízení vnějšího obchodu Ing. Richard Procházka

Členy rozšířeného představenstva jsou od 10. 10. 2008 PhDr. Michael Neuwirth a od 1. 1. 2009 RNDr. Petr Zapletal, MBA.

Ing. Roman Brablec
člen dozorčí rady

Ing. Martin Kutnohorský
člen dozorčí rady

JUDr. Václav Vacík
člen dozorčí rady

CENTRA

Centrum likvidace
pojistných událostí
– majetek, odpovědnost
JUDr. Oldřich Horák

Centrum likvidace
pojistných událostí
– motorová vozidla
Ing. Milan Gregor

Centrum pojištění
odpovědnosti
za pracovní úrazy
JUDr. Ladislav Žák

Centrum správy
pojistných smluv
Ing. Jana Součková, MBA

Centrum
zákaznické podpory
Ing. Tomáš Szewieczek

Úsek marketingu
a vývoje produktů
Ing. Milan Medek

Úsek
organizace podniku
RNDr. Zdeněk Melichar CSc.

Úsek
plánování
a controllingu
Ing. Evžen Hefman

Úsek pojištění
hospodářských rizik
Jiří Sýkora

Úsek pojištění
majetku a odpovědnosti
PhDr. Michael Neuwirth

Úsek řízení
vnitřního obchodu
Bc. Radek Burian

Úsek spolupráce
s finanční skupinou ČS
Ing. Petr Müller, MBA

Úsek treasury
Ing. Luděk Marek

Úsek zajištění
Ing. Roman Brablec

Adresy organizačních složek

Společnost je územně rozdělena do devíti regionálních agentur. Služby klientům poskytuje ve více než třech stech kancelářích a obchodních místech dislokovaných na celém území republiky a navíc lze produkty Kooperativy sjednat i v pobočkách České spořitelny.

Generální ředitelství

Templová 747/5
110 01 Praha 1
telefon: 221 000 111

Úsek pojištění osob

Na Pořiči 1067/25
110 00 Praha 1
telefon: 222 827 292

Agentura Jižní Čechy

Zátkovo nábřeží 441/3
370 21 České Budějovice
telefon: 386 791 111

Centrum pojištění odpovědnosti za pracovní úrazy

Rašínova 692/4
602 00 Brno
telefon: 545 556 111

Centrum likvidace pojistných událostí – motorová vozidla

Sámová 664/8
101 00 Praha 10
telefon: 272 112 111

Agentura Západní Čechy

Zahradní 2574/3
326 00 Plzeň
telefon: 377 417 111

Úsek pojištění hospodářských rizik

Revoluční 762/13
110 01 Praha 1
telefon: 224 803 111

Centrum správy pojistných smluv

Brněnská 634
664 42 Modřice
telefon 545 434 000

Agentura Východní Čechy

tř. Míru 94
530 02 Pardubice
telefon: 466 890 111

Centrum zákaznické podpory

Brněnská 634
664 42 Modřice
telefon: 545 434 002

Agentura Praha

Vinohradská 1425/72
130 00 Praha 3
telefon: 251 016 111

Agentura Severní Morava

Zámecká 1240/19
702 00 Ostrava
telefon: 596 279 811

Centrum likvidace pojistných událostí – majetek, odpovědnost

Rumunská 655/9
460 01 Liberec 4
telefon: 485 218 801

Agentura Střední Čechy

Na Žertvách 29
180 00 Praha 8
telefon: 227 133 333

Agentura Střední Morava

Studentská 658/3
779 00 Olomouc
telefon: 585 538 111

Úsek pojištění majetku a odpovědnosti

Olbrachtova 2006/9
140 00 Praha 4
telefon: 267 297 204

Agentura Severní Čechy

nám. Dr. E. Beneše 25
460 01 Liberec 1
telefon: 485 258 111

Agentura Jižní Morava

Nádražní 163/14
602 00 Brno
telefon: 543 534 111

Úsek pojištění motorových vozidel

Olbrachtova 2006/9
140 00 Praha 4
telefon: 267 297 305

Zpráva představenstva společnosti

o vztazích mezi propojenými osobami
podle ustanovení § 66a Obchodního zákoníku

ODDÍL I.

OSOBY TVOŘÍCÍ HOLDING

1. Ovládaná osoba

Společnost Kooperativa pojišťovna, a.s., Vienna Insurance Group

se sídlem na adrese Templová 747, 110 00 Praha 1

IČO: 47116617

zapsaná v obchodním rejstříku vedeném Městským soudem v Praze, oddíl B, vložka 1897 (dále Kooperativa).

Kooperativa je obchodní společnost, která se zabývá pojišťovnictvím podle zákona o pojišťovnictví č. 363/1999 Sb., ve znění pozdějších předpisů.

Předmět podnikání je specifikován ve stanovách společnosti a zapsán v obchodním rejstříku.

2. Ovládající osoba

Společnost WIENER STÄDTISCHE Versicherung AG Vienna Insurance Group,

se sídlem na adrese Schottenring 30, Wien 1010, Republik Österreich

zapsaná v obchodním rejstříku vedeném obchodním soudem ve Vídni, oddíl FN, vložka 75687 F (dále Wiener Städtische).

Wiener Städtische je akciová společnost, která provozuje obchod smluvního pojištění. Předmět podnikání je specifikován ve stanovách společnosti.

3. Propojené osoby

Seznam dceřiných společností Wiener Städtische s uvedením obchodního názvu, adresy, čísla v obchodním rejstříku, podílu Wiener Städtische na základním kapitálu a charakteristiky podnikání tvoří přílohu této zprávy.

ODDÍL II.

VZTAHY MEZI OSOBAMI HOLDINGU

1. Způsob ovládnutí

Wiener Städtische vlastní akcie Kooperativy, jejichž souhrnná jmenovitá hodnota činí 89,65 % základního kapitálu a reprezentující 92,64 % hlasovacích práv.

2. Personální unie

- ▶ Předsedou dozorčí rady Kooperativy je Dr. Günter Geyer, který je zároveň předsedou představenstva a generálním ředitelem Wiener Städtische a předsedou dozorčí rady Kooperativy poisťovne, a.s., Vienna Insurance Group.
- ▶ Místopředsedou dozorčí rady Kooperativy je Dkfm. Karl Fink, který je zároveň generálním ředitelem a členem představenstva Wiener Städtische, místopředsedou dozorčí rady Kooperativy poisťovne, a.s., Vienna Insurance Group a předsedou dozorčí rady VIG RE zajišťovny, a.s.
- ▶ Předsedou představenstva a generálním ředitelem Kooperativy byl do 6. května 2008 Ing. Vladimír Mráz, který byl zároveň členem dozorčí rady Kooperativy poisťovne, a.s., Vienna Insurance Group, členem představenstva Sanatorium Astoria a.s., členem dozorčí rady Hotely Srní, a.s., do 13. května 2008 předsedou dozorčí rady České podnikatelské pojišťovny, a.s., Vienna Insurance Group, předsedou dozorčí rady SBA ZASO

Kupala do 19. června 2008, předsedou dozorčí rady SBA ZASO Viktoria do 19. června 2008, členem dozorčí rady KIP, a.s., jednatelem Ceska Kooperativa London Ltd. do 16. ledna 2009 a členem představenstva Mělnická zdravotní, a.s.

- ▶ Předsedou představenstva a generálním ředitelem Kooperativy je Ing. Martin Diviš, MBA, který je zároveň předsedou dozorčí rady České podnikatelské pojišťovny, a.s., Vienna Insurance Group, předsedou dozorčí rady SBA ZASO Kupala, předsedou dozorčí rady SBA ZASO Viktoria a členem rozšířeného vedení Wiener Städtische.
- ▶ Členem představenstva a náměstkem generálního ředitele Kooperativy je Dr. Peter Hagen, který je současně členem představenstva Wiener Städtische, generálním ředitelem a předsedou představenstva VIG RE zajišťovny, a.s., místopředsedou dozorčí rady České podnikatelské pojišťovny, a.s., Vienna Insurance Group, místopředsedou dozorčí rady InterRisk Versicherung AG Vienna Insurance Group, místopředsedou dozorčí rady OMNIASIG Vienna Insurance Group S.A., členem dozorčí rady Donau Allgemeine Versicherungs AG Vienna Insurance Group, členem dozorčí rady InterRisk Lebensversicherung AG Vienna Insurance Group, členem dozorčí rady OMNIASIG Asigaurari de Viata S.A. Vienna Insurance Group.
- ▶ Členem představenstva Kooperativy je Jaroslav Dostal, CSc., který je zároveň členem představenstva SURPMO, a.s., předsedou dozorčí rady Mělnická, zdravotní, a.s.
- ▶ Členem představenstva Kooperativy je JUDr. Hana Macháčová, která je zároveň předsedkyní dozorčí rady KAPITOL, pojišťovací a finanční poradenství, a.s.
- ▶ Členem představenstva Kooperativy a České podnikatelské pojišťovny, a.s., Vienna Insurance Group byl do 31. prosince 2008 Mag. Gerhard Lahner, který je zároveň jednatelem společnosti Anděl Investment Praha s.r.o., členem dozorčí rady Ringturm Kapitalanlageges.m.b.H a jednatelem Ceska Kooperativa London Ltd. do 16. ledna 2009.
- ▶ Členem představenstva Kooperativy je Ing. Konstantín Alexejenko, který byl zároveň členem dozorčí rady České podnikatelské pojišťovny, a.s., Vienna Insurance Group do 13. května 2008 a členem dozorčí rady Kontinuity poisťovne, a.s., Vienna Insurance Group.
- ▶ Členem dozorčí rady Kooperativy byl do 7. dubna 2008 Ing. Juraj Lelkes, který je zároveň předsedou představenstva a generálním ředitelem Kooperativy poisťovne, a.s., Vienna Insurance Group a členem dozorčí rady VIG RE zajišťovny, a.s.
- ▶ Členem dozorčí rady Kooperativy byl do 7. dubna 2008 Bc. Aleš Sloupenský, MBA.
- ▶ Členem dozorčí rady Kooperativy byl do 7. dubna 2008 Mgr. Ing. Augustin Semerák.
- ▶ Členem dozorčí rady Kooperativy byl do 7. dubna 2008 JUDr. Ladislav Žák.
- ▶ Členem dozorčí rady Kooperativy byl do 7. dubna 2008 Ing. Hynek Vodička, který je zároveň předsedou dozorčí rady SURPMO, a.s., jednatelem Ceska Kooperativa London Ltd. do 16. ledna 2009
- ▶ Členem dozorčí rady Kooperativy je Ing. Jan Reichelt, který je zároveň předsedou dozorčí rady UNIGEO a.s.
- ▶ Členem dozorčí rady Kooperativy byl do 7. dubna 2008 JUDr. Oldřich Horák, který je zároveň členem dozorčí rady Global Expert, s.r.o.
- ▶ Členem dozorčí rady Kooperativy je Mag. Peter Höfingler, který je zároveň členem dozorčí rady České podnikatelské pojišťovny, a.s., Vienna Insurance Group, členem představenstva Donau Allgemeine Versicherungs AG Vienna Insurance Group, místopředsedou dozorčí rady VIG RE zajišťovny, a.s., a členem rozšířeného vedení Wiener Städtische.

3. Struktura propojení

Podíl Wiener Städtische na ostatních dceřiných společnostech v procentech základního kapitálu je uveden v příloze.

ODDÍL III.

ROZHODNÉ OBDOBÍ

Tato zpráva je zpracována za poslední účetní období, tj. za období od 1. ledna 2008 do 31. prosince 2008.

ODDÍL IV.

SMLOUVY A DOHODY UZAVŘENÉ MEZI OSOBAMI HOLDINGU

1. Smlouvy a dohody nově uzavřené mezi Wiener Städtische a Kooperativou

- a) Smlouva o Provozu datového centra uzavřená mezi Kooperativou, jako objednavatelem, a Wiener Städtische, jako dodavatelem, dne 21. 11. 2008 na dobu neurčitou s výpovědní dobou 12 měsíců.
- b) Smlouva o ochraně dat a osobních údajů uzavřená dne 28. 11. 2008 na dobu neurčitou s výpovědní dobou 6 měsíců.
- c) Smlouva o zajištění škodního nadměru uzavřená mezi Kooperativou, jako zajištěným, a Wiener Städtische, jako zajištěním, na rok 2008.
- d) Smlouva o zajištění škodního nadměru u povinného ručení uzavřená mezi Kooperativou, jako zajištěným, a Wiener Städtische, jako zajištěním, na rok 2008.

2. Smlouvy a dohody nově uzavřené mezi Kooperativou a ostatními ovládanými osobami, kde ovládající osobou je Wiener Städtische

- a) Dohody o mimořádných odměnách uzavřené se společností Benefita, a.s.:

- ▶ uzavřená dne 28. 12. 2007 na 1. čtvrtletí 2008,
- ▶ uzavřená dne 28. 3. 2008 na 2. čtvrtletí 2008,
- ▶ uzavřená dne 30. 6. 2008 na 3. čtvrtletí 2008,
- ▶ uzavřená dne 30. 9. 2008 na 4. čtvrtletí 2008.

- b) Dohody o provizích uzavřené se společností Benefita, a.s.

- ▶ uzavřená dne 2. 1. 2008 na dobu určitou do 30. 9. 2008,
- ▶ uzavřená dne 31. 1. 2008 na dobu určitou do 30. 9. 2008,
- ▶ uzavřené dne 16. 6. 2008 na dobu určitou do 28. 8. 2009,
- ▶ uzavřená dne 20. 6. 2008 na dobu určitou do 28. 2. 2009,
- ▶ uzavřená dne 30. 6. 2008 na dobu určitou do 30. 6. 2009,
- ▶ uzavřená dne 30. 6. 2008 na dobu určitou do 31. 8. 2009,
- ▶ uzavřené dne 30. 9. 2008 na dobu určitou do 30. 9. 2009,
- ▶ uzavřená dne 19. 12. 2008 na dobu určitou do 28. 2. 2010.

- c) Dohody o změně výše provize uzavřené se společností Benefita, a.s.

- ▶ uzavřená dne 1. 3. 2008 k provizi za penzijní připojištění,
- ▶ uzavřená dne 27. 2. 2008 k provizi za soukromé životní pojištění.

- d) Smlouva o nájmu reklamní plochy uzavřená se společností Koordita, a.s., dne 1. 1. 2008 na dobu určitou do 31. 12. 2008.
- e) Smlouva o poskytování služeb při integraci provozních systémů Golem/SAP – Etapa 4BN uzavřená se společností AIS Servis, s.r.o., dne 30. 1. 2008 na dobu určitou a to do 1. 4. 2008.
- f) Smlouva o dílo se společností AIS Servis, s.r.o., ze dne 20. 3. 2007 na dobu určitou do 31. 12. 2007, prodloužená do 31. 12. 2008, jejím předmětem je vytvoření programového vybavení systému Golem.
- g) Smlouva o poskytování služeb při integraci provozních systémů SAP a Golem uzavřená mezi Kooperativou a AIS Servis, s.r.o., ze s účinností od 1. 2. 2008 na dobu neurčitou.
- h) Dohoda o ukončení podnájmní smlouvy ze dne 1. 4. 2007 uzavřená mezi Kooperativou a Českou podnikatelskou pojišťovnou, a.s., Vienna Insurance Group, ze dne 1. 7. 2008 na nebytový prostor v Modřicích, Brněnská 634.
- i) Smlouva o podnájmu uzavřená mezi Kooperativou jako pronajímatelem a Českou podnikatelskou pojišťovnou, a.s., Vienna Insurance Group, jako nájemcem, dne 1. 7. 2008 na nebytový prostor v Modřicích, Brněnská 634, a to na dobu neurčitou.
- j) Smlouva o reklamě se společností Hotely Srní, a.s., ze dne 1. 1. 2008 na dobu určitou do 31. 12. 2008.
- k) Smlouva o reklamě a propagaci obchodního jména Kooperativy se společností UNIGEO, a.s., ze dne 1. 1. 2008 na období od 1. 1. 2008 do 31. 12. 2008.
- l) Smlouva o nájmu reklamní plochy se společností Sanatorium Astoria, a.s., od 1. 1. 2008 na dobu určitou a to do 31. 12. 2009.
- m) Nájemní smlouvy uzavřené mezi společností Koordita, a.s., jako pronajímatelem a Kooperativou jako nájemcem:
- ▶ nájemní smlouva na nebytové prostory v Modřicích, Brněnská 634, ze dne 1. 4. 2008, tato smlouva byla ukončena k 30. 6. 2008,
 - ▶ nájemní smlouva na nebytové prostory v Modřicích, Brněnská 634, ze dne 1. 7. 2008, na dobu neurčitou,
- n) Mandátní smlouva se společností Koordita, a.s., jako mandatářem ze dne 1. 1. 2008. Předmětem smlouvy je provádění odborné provozní a technické správy související s činností a provozem Centrální spisovny a Centrální podatelny. Smlouva je uzavřena na dobu neurčitou.
- o) Dohody o provizích se společností Kapitol, pojišťovací a finanční poradenství, a.s.:
- ▶ za penzijní připojištění se státním příspěvkem ze dne 1. 8. 2008 na dobu neurčitou,
 - ▶ za soukromé životní pojištění ze dne 3. 7. 2008 na dobu neurčitou.
- p) Kupní smlouvy na vozidla uzavřené mezi Kooperativou jako prodávajícím a společností Mělnická zdravotní, a.s., jako kupujícím dne 31. 1. 2008.
- q) Smlouva o výpůjčce majetku uzavřená mezi Kooperativou jako půjčitelem, a společností Mělnická zdravotní, a.s., jako výpůjčitelem, dne 29. 7. 2008 na dobu neurčitou.
- r) Smlouva o propagaci a reklamě uzavřená se společností Mělnická zdravotní, a.s., dne 1. 6. 2008 na dobu určitou do 31. 12. 2011.
- s) Smlouvy se společností SURPMO, a.s.:
- ▶ ze dne 20. 5. 2008 na dobu určitou do 25. 5. 2008. Předmětem smlouvy je studie dispozičního řešení Svitavy,
 - ▶ ze dne 25. 7. 2008 na dobu určitou do 30. 9. 2008. Předmětem smlouvy je geodetické zaměření v budově Svitavy,
 - ▶ ze dne 10. 11. 2008 na dobu určitou do 30. 4. 2009. Předmětem smlouvy je dokumentace k rekonstrukci jednoho z objektů Kooperativy.
- t) Kupní smlouvy na vozidla uzavřené mezi Kooperativou jako prodávajícím a společností SURPMO, a.s., jako kupujícím dne 15. 1. 2008.
- u) Smlouvy o dílo se společností UNIGEO, a.s., jako dodavatelem:
- ▶ dne 29. 11. 2007 na dobu určitou do 31. 3. 2008. Předmětem smlouvy je nástavba správní budovy Modřice,
 - ▶ dne 25. 1. 2008 na dobu určitou do 15. 4. 2008. Předmětem smlouvy je přístavba depotů v Modřicích.
- v) Patronátní prohlášení Kooperativy ze dne 1. 10. 2008 k úvěrům společnosti Hotely Srní, a.s.
- w) Patronátní prohlášení Kooperativy ze dne 5. 2. 2008 k úvěrům společnosti Koordita, a.s.

- x) Dodatky ke smlouvě o nájmu nebytových prostor Brno, Rašínova 692 ze dne 1. 1. 2002 ve znění dodatku č. 4, uzavřené mezi společností Kapitool, pojišťovací a finanční poradenství, a.s., jako pronajímatelem, a Kooperativou jako nájemcem. Tato smlouva je uzavřena na dobu neurčitou.
- y) Dodatky ke smlouvě o výhradním obchodním zastoupení č. 4600-109017/01-2005-A se společností Kapitool, pojišťovací a finanční poradenství, a.s., ze dne 31. 12. 2004, ve znění dodatku č. 15. Tato smlouva je uzavřena na dobu neurčitou.
- z) Dodatek ke smlouvě o poskytování přístupu do informačního systému uzavřená mezi Kooperativou jako poskytovatelem a společností Kapitool, pojišťovací a finanční poradenství, a.s., dne 8. 11. 2005 ve znění dodatku č. 1 na dobu neurčitou.
- aa) Dodatek ke smlouvě o nájmu reklamní plochy se společností SD – KOMES, a.s., dne 1. 1. 2000 ve znění dodatku č. 8, uzavřená na dobu určitou a to do 31. 12. 2009.
- bb) Dodatky ke smlouvám o zajištění správy mezi Kooperativou jako objednatelem a společností SURPMO, a.s., jako správcem:
- ▶ smlouva o zajištění správy Školického střediska Hružův Mlýn, ze dne 1. 1. 2005 ve znění dodatku č. 4, tato smlouva je uzavřena na dobu neurčitou,
 - ▶ smlouva o zajištění správy budovy Celetná 250 ze dne 1. 10. 2007 ve znění dodatku č. 1, tato smlouva je uzavřena na dobu neurčitou.
- cc) Dodatek k mandátní smlouvě ze dne 15. 3. 2007, ve znění dodatku č. 4, uzavřený mezi Kooperativou jako mandantem a společností SURPMO, a.s., jako mandatářem, o zajištění přístavby depotů v Modřicích, uzavřená na dobu určitou do 31. 3. 2008.
- dd) Dodatky k nájemní smlouvě se společností UNIGEO a.s., jako pronajímatelem, na část nemovitosti v Ostravě-Hrabové, Místecká 258, ze dne 29. 8. 2000 ve znění dodatku č. 3, tato smlouva je uzavřena na dobu neurčitou.
- ee) Dodatky k nájemním smlouvám uzavřené se společností Koordita a.s., jako pronajímatelem:
- ▶ nájemní smlouva na nebytové prostory v Modřicích, Brněnská 634, ze dne 1. 10. 2002 ve znění dodatku č. 5, tato smlouva je uzavřena na dobu neurčitou,
 - ▶ nájemní smlouva na nebytové prostory přístavby v Modřicích, Brněnská 634, ze dne 1. 7. 2005 ve znění dodatku č. 2, tato smlouva je uzavřena na dobu určitou, a to do 31. 12. 2010,
 - ▶ nájemní smlouva na nebytové prostory přístavby v Modřicích, Brněnská 634, ze dne 1. 7. 2005 ve znění dodatku č. 5, tato smlouva je uzavřena na dobu určitou, a to do 31. 12. 2010,
 - ▶ nájemní smlouva na nebytové prostory v Modřicích, Brněnská 634, ze dne 2. 8. 2005 ve znění dodatku č. 2, tato smlouva je uzavřena na dobu určitou, a to do 31. 7. 2010,
 - ▶ nájemní smlouva na nebytové prostory v Modřicích, Brněnská 634, ze dne 1. 5. 2007 ve znění dodatku č. 2, tato smlouva je uzavřena na dobu určitou do 31. 12. 2010.

Na základě výše uvedených smluv a dohod nevznikla Kooperativě žádná újma.

ODDÍL V.

JINÉ PRÁVNÍ ÚKONY A OSTATNÍ OPATŘENÍ V ZÁJMU NEBO NA POPUD PROPOJENÝCH OSOB

Kooperativa obchoduje s fondy, které spravuje společnost Ringturm Kapitalanlagegesellschaft m.b.H. Tyto fondy jsou využívány také ke krytí finančního umístění jménem pojištěných.

ODDÍL VI.

DŮVĚRNOST INFORMACÍ

1. Za důvěrné jsou v rámci holdingu považovány informace a skutečnosti, které jsou součástí obchodního tajemství Wiener Städtische, Kooperativy i dalších propojených osob a také ty informace, které byly za důvěrné jakoukoliv osobou, jež je součástí holdingu, označeny. Dále jsou to veškeré informace z obchodního styku, které by mohly být samy o sobě nebo v souvislosti s jinými informacemi nebo skutečnostmi k újmě jakékoliv z osob tvořících holding.
2. Z důvodu, aby nemohlo dojít k újmě na straně ovládané osoby s ohledem na odstavec 1. tohoto oddílu, neobsahuje zpráva statutárního orgánu finanční vyjádření plnění a protiplnění z uzavřených smluv a dohod.
3. Významné, pohledávky a závazky vůči spřízněným osobám jsou uvedeny v příloze účetní závěrky.

ODDÍL VII.

ZÁVĚR

1. Tato zpráva byla zpracována představenstvem ovládané osoby, společností Kooperativa pojišťovna, a.s., Vienna Insurance Group dne 13. února 2009 a předložena k přezkoumání dozorčí radě a auditorské společnosti PricewaterhouseCoopers Audit, s.r.o., která bude provádět audit účetní závěrky. Vzhledem k tomu, že Kooperativa je povinna ze zákona zpracovávat výroční zprávu, bude tato zpráva k ní přiložena jako nedílná součást.
2. Představenstvo Kooperativy zveřejní v Obchodním věstníku oznámení, že výroční zpráva bude uložena do sbírky listin vedené obchodním rejstříkem Městského soudu v Praze.

V Praze dne 13. února 2009

Podpisy členů představenstva ovládané osoby, společností Kooperativa pojišťovna, a.s., Vienna Insurance Group:



Ing. Martin Diviš, MBA

předseda představenstva
a generální ředitel



Dr. Peter Hagen

člen představenstva
a náměstek generálního ředitele

Wiener Städtische Versicherung AG

Vienna Insurance Group

seznam společností ve skupině

Pojišťovací společnosti v Rakousku	Adresa	Číslo v obchodním rejstříku	Celkový podíl WSV AG (%)	Charakter
DONAU Versicherungs AG				
Vienna Insurance Group	Schottenring 15, 1010 Wien	32002 m	89,47	pojištění
Sparkassen Versicherung Aktiengesellschaft	Wipplingerstraße 36-38, 1010 Wien	82351 f	95,00	pojištění
WIENER STÄDTISCHE Versicherung AG				
Vienna Insurance Group	Schottenring 30, 1010 Wien	75687 f	XXX	pojištění

Pojišťovací společnosti v jiných zemích	Adresa	Číslo v obchodním rejstříku	Celkový podíl WSV AG (%)	Charakter
„WIENER STÄDTISCHE OSIGURANJE“				
akcionarsko drustvo za osiguranje	11070 Novi Beograd, Bulevar Mihaila Pupina 165g	4 - 101 - 00	100,00	pojištění
ASIGURAREA ROMANEASCA – ASIROM				
VIENNA INSURANCE GROUP S.A.	B- dul Carol I Nr. 31-33, RO- 020 912 Bucuresti	J40/304/1991	99,04	pojištění
BENEFIA Towarzystwo Ubezpieczen Majatkowych S.A.				
Vienna Insurance Group, Warschau	ul. Rydygiera 21 ,01-793 Warszawa	RHB 59942	100,00	pojištění
BENEFIA Towarzystwo Ubezpieczen Na Zycie S.A.				
Vienna Insurance Group	ul. Rydygiera 21 ,01-793 Warszawa	RHB No. 33168	100,00	pojištění
BULGARSKI IMOTI LIFE Insurance Company,	Balscha Straše No. 8, 1408 Sofia	ф. д. 6100/1995 CFC	99,97	pojištění
Bulgarski Imoti Non-Life Insurance Company	Balscha Straše No. 8, 1408 Sofia	ф. д. 6100/1994 CFC	99,88	pojištění
Česká podnikatelská pojišřovna, a. s.,				
Vienna Insurance Group	Budějovická 5, CZ-140 21 Praha	639 98 530	87,67	pojištění
Compensa Towarzystwo Ubezpieczen				
Spolka Akcyjna Vienna Insurance Group	Al. Jerozolimskie 162, PL-02-342 Warszawa	00000 06691	99,86	pojištění
Compensa Towarzystwo Ubezpieczen				
Na Zycie Spolka Akcyjna				
Vienna Insurance Group	Al. Jerozolimskie 162, PL-02-342 Warszawa	00000 43309	100,00	pojištění
Cosmopolitan Life Vienna Insurance Group				
dionicko drustvo za osiguranje	Jurisceva 9, HR-1000 Zagreb	80260803	100,00	pojištění
ERSTE Sparkassen Biztosító Zártkörűen				
Működő Részvénytársaság	H-1138 Budapest, Népfürdő u. 24-26.	01-10-044340	95,00	pojištění

Erste Sparkassen osiguranje d.d.					
za životno osiguranje	Miramarska 23, HR - 10000 Zagreb, Hrvatska	80528486	95,00	pojištění	
Geschlossene Aktiengesellschaft „Ukrainische					
Versicherungsgesellschaft „KNIAZHA“	Glybotschtska Str. 44, 04050 Kiev	24175269	80,00	pojištění	
GESCHLOSSENE AKTIENGESELLSCHAFT					
JUPITER LEBENENSVERSICHERUNG					
VIENNA INSURANCE GROUP	Zolotoustivska Str. 10-12 A Top 83, 01135 Kiev	30434963	73,00	pojištění	
IC Globus Insurance Company					
with Added Liability „Globus“	vul. Andreyva Ivanova, 21-17-1, 01010 Kiev	20448234	74,00	pojištění	
InterRisk Lebensversicherungs-AG					
Vienna Insurance Group	Karl-Bosch-Strasse 5, 65203 Wiesbaden	12059	100,00	pojištění	
InterRisk Versicherungs-AG,					
Vienna Insurance Group	Karl-Bosch-Strasse 5, 65203 Wiesbaden	8043	100,00	pojištění	
Komunálna Poistovňa a.s.					
Vienna Insurance Group	ul. Dr. Vladimíra Clementisa 10, 821 02 Bratislava	31 595 545	95,72	pojištění	
KONTINUITA poisťovňa, a.s.					
Vienna Insurance Group	Rajská 15/A, 811 08 Bratislava	35 709 600	100,00	pojištění	
KOOOPERATIVA poisťovňa a.s.					
Vienna Insurance Group	Štefanovičova 4, 816 23 Bratislava	00 585 441	100,00	pojištění	
Kooperativa pojišťovna, a.s.,					
Vienna Insurance Group	Templová 747, 110 01 Praha 1	471 16 617	91,72	pojištění	
Kvarner Vienna Insurance Group					
dionicko drustvo za osiguranje	Osjecka 46, HR-51000 Rijeka	080026313	98,75	pojištění	
Omniasig Asigurari de Viata SA	Str. Pechea nr. 13, Buc. sect. 1	J40/8364/1994	50,01	pojištění	
OMNIASIG VIENNA INSURANCE GROUP S.A.	B-dul Aviatorilor, Nr. 28 RO-010 403 Bucuresti	J40/8364/1994	98,86	pojištění	
Poisťovňa Slovenskej sporiteľne, a.s.	Priemyselná 1/A, 821 09 Bratislava 2	35 851 023	95,00	pojištění	
Pojišťovna České spořitelny, a.s.	nám. Republiky 115, 530 02 Pardubice	47452820	95,00	pojištění	
Towarzystwo Ubezpiecen InterRisk					
Spolka Akcyjna	ul. Noakowskiego 22, 00-668 Warszawa	RHB No.40197	99,93	pojištění	
UNION Vienna Insurance Group Biztosító Rt.	1082 Budapest, Baross u. 1.	01-10-041566/66	100,00	pojištění	
Vienna-Life Lebensversicherung AG					
Vienna Insurance Group	Industriestraße 2, FL-9487 Benden	FL-0002.010.458-6	100,00	pojištění	
VIG RE zajišťovna, a.s.	Celetná 590/25, 110 01 Praha 1	28445589	99,17	zajištění	

Ostatní společnosti (konsolidované)	Adresa	Číslo v obchodním rejstříku	Celkový podíl WSV AG (%)	Charakter
„Grüner Baum“ Errichtungs- und Verwaltungsges.m.b.H.	Sparkassenplatz 1, 6020 Innsbruck	55386 a	100,00	nemovitosti
„Neue Heimat“ Gemeinnützige Wohnungs- und SiedlungsgmbH	Gärtnerstraße 9, 4020 Linz	75578 w	99,81	bytová výstavba
„Schwarzatal“ Gemeinnützige Wohnungs- und Siedlungsanlagen GmbH	Seilerstätte 17, 1010 Wien	FN 90067b	34,68	bytová výstavba
Alpenländische Heimstätte, gemeinn. Wohnungsbau-Siedlungsges.	Viktor-Dankl-Straße 6, 6020 Innsbruck	33828y	94,00	bytová výstavba
Andel Investment Praha s.r.o.	Praha 6, Evropská 370/15, PSČ 160 41	271 28 881	100,00	hotel
ARITHMETICA Versicherungs- und Finanz- mathematische Beratungs-GesmbH	Schottenring 17, 1010 Wien	93505 h	100,00	poradenství
BML Versicherungsmakler GmbH	Schottenring 30, 1010 Wien	190445 t	100,00	holding
Bulgarski Imoti Asistans EOOD	Balscha Straße No. 8, 1408 Sofia	ф.д. 3693/2003 CTC	99,88	nemovitosti
Business Insurance Application Consulting GmbH	Schottenring 30, 1010 Wien	80111 k	100,00	poradenství
Businesspark Brunn Entwicklungs GmbH	Schottenring 30, 1010 Wien	46301 s	100,00	nemovitosti
CAPITOL, a.s.	Ružová dolina 6, 821 09 Bratislava	35750448	100,00	makléř
CENTER Hotelbetriebs GmbH	Schottenring 30, 1010 Wien	107099 z	80,00	provoz hotelu
COMPENSA Holding GmbH	Bahnhofsplatz, 96450 Coburg	HRB 3514	100,00	holding
DBR-Liegenschaften Verwaltungs-GmbH	Kronenstraße 30, 70174 Stuttgart	HRB 20306	100,00	nemovitosti
DBR-Liegenschaften Verwaltungs-GmbH & CO KG	Kronenstraße 30, 70174 Stuttgart	HRA 12824	100,00	nemovitosti
DVS Donau-Versicherung Vermittlungs- und Service-Gesellschaft m.b.H., Wien	Schottenring 15, 1010 Wien	38898d	100,00	holding
Erste gemeinnützige Wohnungsgesellschaft- "Heimstätte GmbH"	Emil-Kralik-Gasse 3, 1050 Wien	84481 m	73,18	bytová výstavba
GEMYSAG Gemeinnützige Mürz-Ybbs-Siedlungsanlagen – GmbH	Otto Haubergerstraße 39, 8605 Kapfenberg	FN 54318f	34,57	bytová výstavba
Gesundheitspark Wien-Oberlaa Gesellschaft m.b.H.	Schottenring 30, 1010 Wien	72298 x	100,00	nemovitosti
GIWOG Gemeinnützige Industrie-Wohnungs-AG	Welser Straße 41, 4060 Leonding	FN 75584 d	34,60	bytová výstavba
I.V. s.r.o.	Hlavné námestie 5, 811 01 Bratislava	35733811	100,00	nemovitosti

Kalvin Tower Kft.	Baross u. 1., 1082 Budapest	01-09-674742	100,00	nemovitosti
KAPITOL pojišťovací a finanční poradenství, a.s.	Rasinova 692/4, 602 00 Brno	60751070	100,00	makléř
Kvarner Wiener Städtische Nekretnine d.o.o	Osječka 46, HR-51000 Rijeka	080453781	98,75	nemovitosti
LVP Holding GmbH	Schottenring 30, 1010 Wien	84740 v	100,00	holding
Neue Heimat Oberösterreich Holding GmbH	Schottenring 30, 1010 Wien	142391 z	100,00	holding
PFG Holding GmbH	Schottenring 30, 1010 Wien	282493g	89,23	holding
PFG Liegenschaftsbewirtschaftungs-GmbH & Co KG	Schottenring 30, 1010 Wien	248931a	89,23	nemovitosti
PROGRESS Beteiligungsges.m.b.H.	Hegergasse 7/5, 1030 Wien	33662 d	60,00	holding
Projektbau GmbH	Schottenring 30, 1010 Wien	145953 m	95,00	nemovitosti
Projektbau Holding GmbH	Schottenring 30, 1010 Wien	282489a	95,00	holding
Securia majetkovosprávna a podielova s.r.o.	Gajova 11, 811 09 Bratislava	35 706 627, Vložka číslo: 12892/B100,00		holding
Seniorenresidenz Fultererpark Errichtungs- und Verwaltungs GmbH	Südtiroler Platz 4, 6020 Innsbruck	129720 s	100,00	nemovitosti
Seniorenresidenz Veldidenapark Errichtungs- und Verwaltungs GmbH	Neuhauserstraße 7, 6020 Innsbruck	41618 d	66,70	nemovitosti
VLTAVA majetkovosprávní a podílová spol. s r.o.	Radlická 14, 150 00 Praha 5	256 21 181	100,00	holding
Wiener Städtische Beteiligungs GmbH	Schottenring 30, 1010 Wien	162344 t	100,00	holding
Wiener Städtische Finanzierungsdienstleistungs GmbH	Schottenring 30, 1010 Wien	157968g	100,00	holding
Wiener Verein Bestattungs- und Versicherungsservice Gesellschaft m.b.H.	Obere Donaustraße 53, 1020 Wien	45685 i	100,00	makléř

Společnosti konsolidované ekvivalenční metodou	Adresa	Číslo v obchodním rejstříku	Celkový podíl WSV AG (%)	Charakter
AIS Servis, s.r.o.	Provazníkova 84, č.p.1578, 613 00 Brno	26264315	70,00	poskytování software a poradenství
Benefita, a.s.	U nákladového nádraží č.p. 3265/10, 130 00 Praha 3	27225038	100,00	zprostředkovatelská činnost
CROWN-WSF spol.s r.o.	Stepanska 40/623, 110 00 Praha 1	63077931	30,00	hotel
Česká Kooperativa London	201 Waterloo Gardens, 2 Milner Square, London	3144381	100,00	služby
Gewista-Werbegesellschaft mbH	Litfaßstraße 6, 1030 Wien	69991 d	33,00	reklama

Global Expert, s.r.o.	Jana Palacha 1552, 530 02 Pardubice	27472850	100,00	likvidace pojistných událostí
HOTELY SRNÍ, a.s.	Moskevská 1/14, 434 01 Most	44569891	92,65	obchodní činnost
KÁMEN OSTROMĚŘ s.r.o.	Nádražní 414, 507 52 Ostroměř	62024663	100,00	těžba a zpracování surovin
KIP, a.s.	Templová 5, 110 01 Praha 1	49241788	86,43	poradenská a zprostředkovatelská činnost
KOORDITA, a.s.	Míšecká 329/258, 720 00 Ostrava - Hrabová	27821650	100,00	nemovitosti
Medial Beteiligungs-GmbH	Dr. Karl Lueger-Ring 14, 1010 Wien	117154 k	29,63	holding
Mělnická zdravotní a.s.	Celetná 590, 110 00 Praha 1	27958639	100,00	nestátní zdravotnické zařízení
PKB Privatkliniken Beteiligungs GmbH	Schottenring 30, 1010 Wien	73066 a	25,00	holding
Sanatorium Astoria a.s.	Vřídelní čp. 92, 360 01 Karlovy Vary	45357242	86,32	lázeňské a hotelové služby
SURPMO, a.s.	Opletalova 1626/36, 110 00 Praha 1	45274886	99,91	nemovitosti
TECH-GATE VIENNA Wissenschafts- und Technologiepark GmbH	Donau City StraÙe 1, 1220 Wien	38102 h	60,00	nemovitosti
UNIGEO a.s.	Míšecká 329/258, 720 00 Ostrava - Hrabová	45192260	100,00	geologie, životní prostředí a těžba
ČPP servis, s.r.o.	Budějovická 64/5, 140 21 Praha 4	284 35 648	100,00	zprostředkovatelská činnost

Ostatní společnosti (nekonsolidované)	Adresa	Číslo v obchodním rejstříku	Celkový podíl WSV AG (%)	Charakter
AREALIS Liegenschaftsmanagement GmbH	Aspernbrückengasse 2, 1020 Wien	270405f	50,00	nemovitosti
Beteiligungs- und Immobilien GmbH, Linz	Europaplatz 1a, 4020 Linz	247787v	25,00	nemovitosti
Beteiligungs- und Wohnungsanlagen GmbH	Europaplatz 1a, 4020 Linz	247786t	25,00	nemovitosti
Capitol Spolka z.o.o.	Aleje Jerozolimskie 162, Warschau	0000120133	100,00	prodej
Central Point IT Solutions GmbH	Schottenring 30, 1010 Wien	80111 k	56,00	služby
Direct-Line Direktvertriebs-GmbH	Schottenring 30, 1010 Wien	123513m	100,00	služby
Eurocenter-Immorent d.o.o.	Zelinska 3, Zagreb	80409218	100,00	nemovitosti
Experta Schadenregulierungs- Gesellschaft m.b.H.	Maria Theresien Strasse 19/5, 1090 Wien	110053v	100,00	služby

FUTURELAB Holding GmbH	Gymnasiumstraße 39, 1180 Wien	196007x	41,64	holding
Geschlossene Aktiengesellschaft Strachowaja				
kompanija „MSK Life“	127030 Moskau, Dolgorukowskaja Str.40	105 77 49 63 27 53	25,01	pojištění
Horizont Personal-, Team- und				
Organisationsentwicklung GmbH	Schottenring 17, 1010 Wien	140341i	100,00	služby
Humanocare gemeinnützige Betriebsgesellschaft				
für Betreuungseinrichtungen GmbH	1100 Wien, Fontanastraße 10	148127i	100,00	služby
Humanocare Management-Consult GmbH	1100 Wien, Fontanastraße 10	62406z	75,00	služby
Humanomed Krankenhaus Management				
Gesellschaft.m.b.H.	1190 Wien, Heiligenstädterstraße 46-48/10	73391 d	25,00	služby
Joint Belarus-Austrian Insurance				
Company Kupala	ul. Nemiga 40, 220004 Minsk	5000 48 039	94,50	pojištění
Österreichisches Verkehrsbüro				
Aktiengesellschaft	Dresdner Straße 81-85, 1200 Wien	106 155 k		služby
PFG Liegenschaftsbewirtschaftungs GmbH	Schottenring 30, 1010 Wien	247772x	77,00	nemovitosti
Realitätenverwaltungs- und				
Restaurantbetriebs-Gesellschaft m.b.H.	Franz Josef-Kai 63, 1010 Wien	93258w	100,00	služby
Ringturm Kapitalanlagegesellschaft m.b.H.	Schottenring 30, 1010 Wien	72097a	91,00	fondy
Risk Consult Sicherheits-				
und Risiko-Managementberatung				
Gesellschaft m.b.H.	Engelsberggasse 4/2, 1030 Wien	92241z	51,00	služby
TBIH Financial Services Group N.V.				
	Claude Debussylaan 30 Vinoly B.			
	1082 MD Amsterdam“	33279266	60,00	holding
Towarzystwo Ubezpieczen Polski Zwiazek				
Motorowy Spolka Akcyjna	Al.Jerozolimskie 162, 02-342 Warschau	73432	91,30	pojištění
VBV - Betriebliche Altersvorsorge AG	Obere Donaustr. 49-51, 1020 Wien	279897p	20,96	opatření na stáří
Vienna Insurance Group Polska Spolka				
z organiczona odpowiedzialnoscia	Al.Jerozolimskie 162, 02-342 Warschau	0000 260353	100,00	poradenství
Vienna International Underwriters GmbH	1010 Wien, Schottenring 30	292142 x	100,00	služby
Wüstenrot Versicherungs-Aktiengesellschaft	Alpenstraße 61, 5033 Salzburg	34521 t	31,60	Versicherung
Zaso Victoria Non-Life	ul. Temerjajewa 65-A, 220035 Minsk	100219658	100,00	pojištění

ÚČASTI VE SPOLEČNOSTECH KONSOLIDOVANÝCH EKVIVALEČNÍ METODOU

Vývoj účasti ve společnostech konsolidovaných ekvivalenční metodou v tis. EUR	31. 12. 2008	31. 12. 2007
Zůstatková cena k 31. 12. předchozího roku	51 799	46 268
Zůstatková cena k 1. 1.	51 799	46 268
Změna v rozsahu konsolidace	60 632	0
Poměrné výsledky za uplynulý rok společností oceněných dle kapitálu	7 220	5 531
Zůstatková cena k 31. 12.	119 651	51 799

Změny ve vykazující jednotce vyplývají primárně ze zahrnutí Sparkassen Immobilien AG (EUR 62 350 000) a vyřazení IMPERIAL-Székesfehérvár Ingatlankezelési Kft. (EUR 3 391 000).

PODÍLY – podrobnosti

K 31. prosinci 2008 existovaly holdingy v následujících společnostech:

Dceřiné společnosti Wiener Städtische Versicherung AG Vienna Insurance Group jsou následujícím způsobem přiřazeny k „Wiener Städtische Versicherung AG“ na straně jedné a k „Vienna Insurance Group“ na straně druhé. Finanční účasti, které podporují její rakouské obchody, a majetkové účasti, které doplňují a podporují její rakouské podnikatelské oblasti, jsou uvedeny pod sesterskými společnostmi a majetkovými účastmi Wiener Städtische Versicherung AG. Účasti na pojišťovnách a strategické společnosti Skupiny jsou přiřazeny k Vienna Insurance Group.

Sesterské společnosti a podíly WIENER STÄDTISCHE VERSICHERUNG AG	Domovský	Podíl	Kapitál	Předchozí roční
Plně konsolidované společnosti	stát	kapitálu (%)	(v tis. EUR)	účetní závěrka
„Grüner Baum“ Errichtungs- und Verwaltungsges.m.b.H., Innsbruck	Rakousko	100,00	-12	2008
Anděl Investment Praha s.r.o., Praha	Česká republika	100,00	30 174	2008
Businesspark Brunn Entwicklungs GmbH, Vídeň	Rakousko	100,00	2 010	2008
CENTER Hotelbetriebs GmbH, Vídeň	Rakousko	80,00	-749	2008
DBR-Liegenschaften GmbH & Co KG, Stuttgart	Německo	100,00	16 069	2008
DBR-Liegenschaften Verwaltungs GmbH, Stuttgart	Německo	100,00	23	2008
Gesundheitspark Vienna-Oberlaa Gesellschaft m.b.H., Vídeň	Rakousko	100,00	25 810	2008
LVP Holding GmbH, Vídeň	Rakousko	100,00	55 175	2008
PFG Holding GmbH, Vídeň	Rakousko	89,23	136 146	2008
PFG Liegenschaftsbewirtschaftungs GmbH & Co KG, Vídeň	Rakousko	92,88	87 463	2008
PROGRESS Beteiligungsges.m.b.H., Vídeň	Rakousko	60,00	11 824	2008
Projektbau GesmbH, Vídeň	Rakousko	90,00	38 288	2008
Projektbau Holding GmbH, Vídeň	Rakousko	90,00	41 692	2008
Senioren Residenz Fultererpark Errichtungs- und Verwaltungs GmbH, Innsbruck	Rakousko	100,00	-4 168	2008
Senioren Residenz Veldidenapark Errichtungs- und Verwaltungs GmbH, Innsbruck	Rakousko	66,70	10 423	2008
Wiener Verein Bestattungs- und Versicherungsservice Gesellschaft m.b.H., Vídeň	Rakousko	100,00	1 634	2008

Společnosti konsolidované ekvivalenční metodou	Domovský stát	Podíl kapitálu (%)	Kapitál (v tis. EUR)	Předchozí roční účetní závěrka
CROWN-WSF spol. s.r.o., Praha	Česká republika	30,00	8 094	2008
Gewista-Werbegesellschaft m.b.H., Vídeň	Rakousko	33,00	39 439	2008
PKB Privatkliniken Beteiligungs-GmbH, Vídeň (konsolidovaná účetní závěrka)	Rakousko	25,00	20 059	2008
TECH GATE VIENNA Wissenschafts- und Technologiepark GmbH, Vídeň	Rakousko	60,00	33 181	2008

Nekonsolidované společnosti	Domovský stát	Podíl kapitálu (%)	Kapitál (v tis. EUR)	Předchozí roční účetní závěrka
AREALIS Liegenschaftsmanagement GmbH, Vídeň	Rakousko	50,00	714	2007
Beteiligungs- und Immobilien GmbH, Linz	Rakousko	25,00	10 672	2007
Beteiligungs- und Wohnungsanlagen GmbH, Linz	Rakousko	25,00	874	2007
Deutschmeisterplatz 2 Objektverwaltung GmbH, Vídeň	Rakousko	100,00		získána v 2008
DIRECT-LINE Direktvertriebs-GmbH, Vídeň	Rakousko	100,00	95	2007
EXPERTA Schadenregulierungs- Gesellschaft m.b.H., Vídeň	Rakousko	100,00	762	2007
FUTURELAB Holding GmbH, Vídeň (konsolidovaná rozvaha)	Rakousko	41,67	47 724	2007
HORIZONT Personal-, Team- und Organisationsentwicklung GmbH, Vídeň	Rakousko	100,00	234	2007
HUMANOCARE gemeinnützige Betriebsgesellschaft für Betreuungseinrichtungen GmbH, Vídeň	Rakousko	100,00	526	2007
HUMANOCARE Management-Consult GmbH, Vídeň	Rakousko	75,00	196	2007
Humanomed Krankenhaus Management Gesellschaft m.b.H., Vídeň	Rakousko	25,00	883	2007
Österreichisches Verkehrsbüro Aktiengesellschaft, Vídeň	Rakousko	31,58	163 411	2007
PFG Liegenschaftsbewirtschaftungs GmbH, Vídeň	Rakousko	74,64	41	2007
Realitätenverwaltungs- und Restaurantbetriebs- Gesellschaft m.b.H., Vídeň	Rakousko	100,00	424	2007
Renaissance Hotel Realbesitz GmbH, Vídeň	Rakousko	40,00	3 116	2007
VBV - Betriebliche Altersvorsorge AG, Vídeň	Rakousko	23,56	42 133	2007
Wiener Verein Bestattungs- und Versicherungsservice Gesellschaft m.b.H., Vienna	Rakousko	100,00	1 531	2007

Sesterské společnosti a podíly Vienna Insurance Group	Domovský	Podíl	Kapitál	Předchozí roční
Plně konsolidované společnosti	stát	kapitálu (%)	(tis. euro)	účetní závěrka
„Neue Heimat“ Gemeinnützige Wohnungs- und Siedlungsgesellschaft in Oberösterreich, Gesellschaft mit beschränkter Haftung, Linz	Rakousko	99,81	82 912	2008
„Schwarzatal“ Gemeinnützige Wohnungs- und Siedlungsanlagen GmbH, Vídeň	Rakousko	34,68	82 235	2008
„WIENER STÄDTISCHE OSIGURANJE“ akcionarsko društvo za osiguranje, Bělehrad	Srbsko	100,00	7 590	2008
Alpenländische Heimstätte Gemeinnützige Wohnungsbau- und Siedlungsgesellschaft m.b.H., Innsbruck	Rakousko	94,00	69 285	2008
ARITHMETICA Versicherungs- und Finanzmathematische Beratungs-Gesellschaft m.b.H., Vídeň	Rakousko	100,00	368	2008
ASIGURAREA ROMANEASCA - ASIROM S.A., Vienna Insurance Group, Bukurešť	Rumunsko	99,04	72 301	2008
BENEFIA Towarzystwo Ubezpieczeń Na Życie S.A. Vienna Insurance Group, Varšava	Polsko	100,00	19 111	2008
BENEFIA Towarzystwo Ubezpieczeń S.A. Vienna Insurance Group, Varšava	Polsko	100,00	17 772	2008
BML Versicherungsmakler GmbH, Vídeň	Rakousko	100,00	237 787	2008
Bulgarski Imoti Asistans EOOD, Sofie	Bulharsko	99,88	2 133	2008
BULGARSKI IMOTI LIFE Insurance Company, Sofie	Bulharsko	99,97	3 930	2008
Bulgarski Imoti Non-Life Insurance Company, Sofie	Bulharsko	99,88	3 104	2008
Business Insurance Application Consulting GmbH, Vídeň	Rakousko	100,00	2 053	2008
CAPITOL, a.s., Bratislava	Slovensko	100,00	640	2008
Česká podnikatelská pojišťovna, a.s., Vienna Insurance Group, Praha	Česká republika	91,72	53 140	2008
COMPENSA Holding GmbH, Wiesbaden	Německo	100,00	19 657	2008
Compensa Towarzystwo Ubezpieczeń Na Życie Spolka Akcyjna Vienna Insurance Group, Varšava	Polsko	100,00	32 868	2008
Compensa Towarzystwo Ubezpieczeń Spolka Akcyjna Vienna Insurance Group, Varšava	Polsko	99,86	45 466	2008
Cosmopolitan Life Vienna Insurance Group - dioničko društvo za osiguranje, Záhřeb	Chorvatsko	100,00	3 239	2008
DONAU Versicherung AG Vienna Insurance Group, Vídeň	Rakousko	94,73	118 526	2008
DVS Donau-Versicherung Vermittlungs- und Service-Gesellschaft m.b.H., Vídeň	Rakousko	100,00	28 131	2008
„Erste gemeinnützige Wohnungsgesellschaft Heimstätte Gesellschaft m.b.H., Vídeň	Rakousko	73,18	105 934	2008
Erste Vienna Insurance Group Biztosító Zrt.1, Budapešť	Maďarsko	95,00	5 366	2008
Erste osiguranje Vienna Insurance Group d.d.1, Záhřeb	Chorvatsko	95,00	3 379	2008
GEMYSAG Gemeinnützige Mürz-Ybbs-Siedlungsanlagen - GmbH, Kapfenberg	Rakousko	34,57	66 282	2008
Geschlossene Aktiengesellschaft „Ukrainische Versicherungsgesellschaft „KNIAZHA“, Kyjev	Ukrajina	99,99	5 025	2008
GESCHLOSSENE AKTIENGESELLSCHAFT JUPITER LEBENSVERSICHERUNG VIENNA INSURANCE GROUP, Kyjev	Ukrajina	73,00	1 758	2008
GIWOG Gemeinnützige Industrie- Wohnungsaktiengesellschaft, Leonding	Rakousko	34,60	176 026	2008
Insurance Company with Added Liability „Globus“, Kyjev	Ukrajina	74,00	2 650	2008

InterRisk Lebensversicherungs-AG Vienna Insurance Group, Wiesbaden	Německo	100,00	17 558	2008
InterRisk Towarzystwo Ubezpieczeń Spolka Akcyjna, Varšava	Polsko	99,97	47 298	2008
InterRisk Versicherungs-AG Vienna Insurance Group, Wiesbaden	Německo	100,00	30 100	2008
KÁLVIN TOWER Immobilienentwicklungs- und Investitionsgesellschaft m.b.H., Budapešť	Maďarsko	100,00	1 804	2008
Kapitol pojišťovací a finanční poradenství, a.s., Brno	Česká republika	100,00	8 319	2008
Komunálna poisťovňa a.s. Vienna Insurance Group, Bratislava	Slovensko	76,74	15 497	2008
KONTINUITA poisťovňa, a.s. Vienna Insurance Group, Bratislava	Slovensko	100,00	20 520	2008
KOOPERATIVA poisťovňa a.s. Vienna Insurance Group, Bratislava	Slovensko	100,00	199 905	2008
Kooperativa pojišťovna, a.s., Vienna Insurance Group, Praha	Česká republika	91,72	377 732	2008
Kvarner Vienna Insurance Group dioničko društvo za osiguranje, Rijeka	Chorvatsko	98,75	15 065	2008
Kvarner Wiener Städtische Nekretnine d.o.o., Rijeka	Chorvatsko	98,75	51	2008
Neue Heimat Oberösterreich Holding GmbH, Vídeň	Rakousko	100,00	19 801	2008
Omniasig Asigurari de Viata SA, Bukurešť	Rumunsko	50,01	5 116	2008
OMNIASIG VIENNA INSURANCE GROUP S.A., Bukurešť	Rumunsko	98,86	123 401	2008
Poisťovňa Slovenskej sporiteľne, a.s., Vienna Insurance Group1, Bratislava	Slovensko	95,00	16 230	2008
Pojišťovna České spořitelny, a.s., Vienna Insurance Group1, Praha	Česká republika	95,00	61 003	2008
SECURIA majetkovosprávná a podielová s.r.o., Bratislava	Slovensko	100,00	20 832	2008
Sparkassen Versicherung AG Vienna Insurance Group1, Vídeň	Rakousko	95,00	222 231	2008
UNION Vienna Insurance Group Biztosító Zrt, Budapešť	Maďarsko	100,00	34 224	2008
Vienna-Life Lebensversicherung AG Vienna Insurance Group, Benden	Lichtenštejnsko	100,00	9 597	2008
VIG RE zajišťovna, a.s., Praha	Česká republika	100,00	94 409	2008
VLTAVA majetkovosprávní a podílová spol. s r. o., Praha	Česká republika	100,00	2 862	2008
WIENER STÄDTISCHE Beteiligungs GmbH, Vídeň	Rakousko	100,00	267 609	2008
WIENER STÄDTISCHE Finanzierungsdienstleistungs GmbH, Vídeň	Rakousko	100,00	301 083	2008

Sesterské společnosti a podíly Vienna Insurance Group	Domovský	Podíl	Kapitál	Předchozí roční
Společnosti konsolidované ekvivalenční metodou	stát	kapitálu (%)	(tis. euro)	účetní závěrka
AIS Servis, s.r.o., Brno	Česká republika	70,00	2 516	2008
Benefita, a.s., Praha	Česká republika	100,00	-281	2008
Česká Kooperativa Londýn Ltd., Londýn	Velká Británie	100,00	429	2008
ČPP servis, s.r.o., Praha	Česká republika	91,72	11	2008
Global Expert, s.r.o., Pardubice	Česká republika	100,00	787	2008
HOTELY SRNÍ, a.s., Most	Česká republika	72,43	8 653	2008
Kámen Ostroměř, s.r.o., Ostrava-Hrabová	Česká republika	100,00	361	2008
KIP, a.s., Praha	Česká republika	86,43	3 909	2008
KOORDITA, a.s., Ostroměř	Česká republika	100,00	1 173	2008
Medial Beteiligungs-Gesellschaft m.b.H., Vídeň	Rakousko	29,63	24 589	2008
Mělnická zdravotní a.s., Praha	Česká republika	100,00	1 959	2008
Sanatorium Astoria, a.s., Karlovy Vary	Česká republika	75,06	2 890	2008
Sparkassen Immobilien AG, Vídeň (konsolidovaná účetní závěrka)	Rakousko	9,88	631 296	2008
SURPMO a.s., Praha	Česká republika	99,91	560	2008
Unigeo, a.s., Ostrava-Hrabová	Česká republika	100,00	5 525	2008

Sesterské společnosti a podíly Vienna Insurance Group nekonsolidované společnosti	Domovský stát	Podíl kapitálu (%)	Kapitál (tis. euro)	Předchozí roční účetní závěrka
„WIENER RE“ akcionarsko društvo za reosiguranje, Bělehrad	Srbsko	100,00		založena v 2008
Blizzard Real Sp. z o.o., Varšava	Polsko	100,00		získána v 2008
CAPITOL Spolka z o.o., Varšava	Polsko	100,00	431	2007
Central Point IT-Solutions GmbH, Vídeň	Rakousko	44,00	111	2007
Geschlossene Aktiengesellschaft „Strachowaja kompanija „MSK Life“, Moskva	Rusko	25,01	1 961	2007
Joint Belarus-Austrian Insurance Company Kupala, Minsk	Bělorusko	96,76	801	2007
Passat Real Sp. z o.o., Varšava	Polsko	100,00		získána v 2008
Polski Związek Motorowy Towarzystwo Ubezpieczeń S.A. Vienna Insurance Group, Varšava	Polsko	95,83	9 903	2007
Ringturm Kapitalanlagegesellschaft m.b.H., Vídeň	Rakousko	100,00	3 016	2007
RISK CONSULT Sicherheits- und Risiko- Managementberatung Gesellschaft m.b.H., Vídeň	Rakousko	51,00	361	2007
SC BCR Asigurari de Viata Vienna Insurance Group S.A.1, Bukurešť	Rumunsko	88,47		získána v 2008
SC BCR Asigurari Vienna Insurance Group S.A.1, Bukurešť	Rumunsko	88,56		získána v 2008
Seesam Life Insurance SE, Tallinn	Estonsko	100,00	5 950	2007
TBIH Financial Services Group N.V., Amsterdam2	Nizozemsko	60,00	126 832	2007
Vienna Insurance Group Polska Spolka z ograniczona odpowiedzialnoscia, Varšava	Polsko	100,00	4 202	2007
Vienna International Underwriters GmbH, Vídeň	Rakousko	100,00	46	2007
Wüstenrot Versicherungs-Aktiengesellschaft, Salzburg	Rakousko	31,60	218 702	2007
ZASO Victoria Non-Life, Minsk	Bělorusko	100,00	243	2007

¹⁾ Nový název společnosti podléhá schválení příslušnými výkonnými orgány Společnosti a registraci dodatku ke stanovám místními úřady.

²⁾ Prostřednictvím TBIH Financial Services N.V., v níž k 31. prosinci 2007 držela 60% podíl, WIENER STÄDTISCHE Versicherung AG Vienna Insurance Group má nepřímo účast na následujících podstatných podílech v pojišťovnách:

konsolidovaných poměrně:

Bulharsko: Bulstrad Insurance Joint-Stock Company, Bulstrad Life Insurance Joint-Stock Company
Chorvatsko: Osiguranje Helios d.d.
Turecko: Ray Sigorta A.S.

nekonsolidovaných:

Bulharsko: Bulstrad Health Insurance AD
Gruzie: International Insurance Company IRAO Ltd., Georgian Pension and Insurance Holding JSC, GPIH B.V.
Ukrajina: Privat Joint-Stock Company VAB Insurance, Privat Joint-Stock Company VAB Life, Closed Joint-Stock Company Insurance Company „Ukrainian Insurance Group“
Rumunsko: Omniasig Addenda S.A.
Makedonie: Insurance Company SIGMA AD SKOPIJE
Albánie: SIGURIA E MADHE Sh.A.

Vienna Insurance Group

Adresy

Stát	Adresa	Telefon Fax	E-mail Web
Rakousko			
WIENER STÄDTISCHE Versicherung AG	A-1010 Vienna	+43 (0) 50 350-20000	mail-us@vig.com
VIENNA INSURANCE GROUP	Schottenring 30	+43 (0) 50 350 99-20000	www.vig.com
Donau Versicherungs AG	A-1010 Vienna	+43 (0) 50 330-70000	donau@donauversicherung.at
VIENNA INSURANCE GROUP	Schottenring 15	+43 (0) 50 330 99-70000	www.donauversicherung.at
Sparkassen Versicherung AG	A-1010 Vienna	+43 (0)5 0100 75400	sag@s-versicherung.at
Versicherung AG ¹	Wipplingerstraße 36-38	+43 (0)5 01009 75400	www.s-versicherung.at
Itálie (pobočka)			
WIENER STÄDTISCHE Versicherung AG	I-00147 Rome	+39 (0) 6 510 70 11	wiener@wieneritalia.com
VIENNA INSURANCE GROUP	Via Cristoforo Colombo 149	+39 (0) 6 510 70 129	www.wieneritalia.com
Slovinsko (pobočka)			
Wiener Städtische zavarovalnica	SI-1000 Ljubljana	+386 (0) 1 300 17 00	info@wienerstaedtsche.si
Podružnica v Ljubljani	Masarykova 14	+386 (0) 1 300 17 09	www.wienerstaedtsche.si
Česká republika			
Kooperativa pojišťovna, a.s.,	CZ-110 01 Praha 1	+420 221 000 111	info@koop.cz
VIENNA INSURANCE GROUP	Templová 747	+420 221 000 410	www.kooperativa.cz
Česká podnikatelská pojišťovna, a.s.,	CZ-140 21 Praha 4	+420 261 022 170	info@cpp.cz
VIENNA INSURANCE GROUP	Budějovická 5	+420 261 023 313	www.cpp.cz
Pojišťovna České spořitelny, a.s.,	CZ-530 02 Pardubice	+420 466 051 100	pojstovnacs@pojstovnacs.cz
VIENNA INSURANCE GROUP ¹	nám. Republiky 115	+420 466 051 380	www.pojstovnacs.cz
VIG Re zajišťovna, a.s.,	CZ-110 02 Praha	+420 221 715 505	info@vig-re.com
	Klimentská 46	+420 221 715 511	
Slovensko			
Kooperativa poisťovňa, a.s.,	SK-816 23 Bratislava	+421 (0) 257 299 210	info@koop.sk
VIENNA INSURANCE GROUP	Štefanovičova 4	+421 (0) 257 299 239	www.koop.sk
Komunálna poisťovňa, a.s.,	SK-821 02 Bratislava 2	+421 (0) 248 210 563	info@kpas.sk
VIENNA INSURANCE GROUP	Dr. Vladimíra Clementisa 10	+421 (0) 248 210 561	www.kpas.sk
Kontinuita poisťovňa, a.s.,	SK-811 08 Bratislava	+421 (0) 257 370 200	info@kontinuita.sk
VIENNA INSURANCE GROUP	Rajská 15/a	+421 (0) 257 370 291	www.kontinuita.sk
Poisťovňa Slovenskej sporiteľne, a.s.,	SK-832 65 Bratislava 3	+421 (0) 248 629 300	pslsp@pslsp.sk
VIENNA INSURANCE GROUP ¹	Tomášikova 48	+421 (0) 248 627 040	www.pslsp.sk

Stát	Adresa	Telefon Fax	E-mail Web
Polsko			
TU na Życie Compensa	PL-02-342 Warsaw	+48 22 501 6001	centrala@compensazycie.com.pl
S.A. VIENNA INSURANCE GROUP	al. Jerozolimskie 162	+48 22 501 6100	www.compensa.pl
TU Compensa	PL-02-342 Warsaw	+48 22 501 6100	centrala@compensa.com.pl
S.A. VIENNA INSURANCE GROUP	al. Jerozolimskie 162	+48 22 501 6001	www.compensa.pl
TU InterRisk S.A.	PL-00-668 Warsaw	+48 22 537 68 00	sekretariat@interrisk.pl
	ul. Noakowskiego 22	+48 22 537 68 04	www.interrisk.pl
Benefia TU na Życie	PL-01-793 Warsaw	+48 22 525 11 11	centrala@benefia.pl
S.A. VIENNA INSURANCE GROUP	ul. Rydygiera 21 A	+48 22 525 11 00	www.benefia.pl
Benefia TU Majątkowych S.A.	PL-01-793 Warsaw	+48 22 544 14 70-71	centrala@benefia.pl
VIENNA INSURANCE GROUP	ul. Rydygiera 21 A	+48 22 544 14 74	www.benefia.pl
TU Polski Związek Motorowy S.A.	PL-02-342 Warsaw	+48 22 501 68 50	centrala@pzmtu.pl
VIENNA INSURANCE GROUP	al. Jerozolimskie 162	+48 22 501 68 51	www.pzmtu.pl
Rumunsko			
Omniasig	RO-011 862 Bucharest	+40 (0) 21 231 50 40	secretary@omniasig.ro
VIENNA INSURANCE GROUP S.A.	Aviatorilor Av, Nr. 28, Sector 1	+40 (0) 21 231 50 29	www.omniasig.ro
Omniasig Asigurari de Viata S.A.	RO-013 982 Bucharest	+40 (0) 21 40 89 100	office@omniasiglif.ro
	Str. Pechea, Nr. 13, Sector 2	+40 (0) 21 40 89 101	www.omniasiglif.ro
SC Asigurarea Romaneasca - Asirom	RO-020 912 Bucharest	+40 (0) 21 317 81 11	pr@asirom.com.ro
VIENNA INSURANCE GROUP S.A.	B-dul Carol Inr. 31–33, Sector 2	+40 (0) 21 317 81 13	www.asirom.com.ro
SC BCR Asigurari de Viata	RO-011 834 Bucharest	+40 (0) 21 206 90 40	office@bcrasigviata.ro
VIENNA INSURANCE GROUP S.A. ¹	Rabat no 21, Sector 1	+40 (0) 21 230 63 49	www.bcr.ro/asigurariviataen
SC BCR Asigurari	RO- 011 886 Bucharest	+40 (0) 21 405 74 20	office@bcrasig.ro
VIENNA INSURANCE GROUP S.A. ¹	Str. Grigore Mora, Nr. 23, Sector 1	+40 (0) 21 311 44 90	www.bcrasig.ro
	Str. Pechea, Nr. 13, Sector 1	+40 (21) 40 89 101	www.omniasiglif.ro
SC Asigurarea Romaneasca Asirom S.A.	RO-020 912 Bucharest	+40 (21) 317 81 11	pr@asirom.com.ro
	B-dul Carol Inr. 31–33, Sector 2	+40 (21) 317 81 13	www.asirom.com.ro
Unita VIENNA INSURANCE GROUP S.A.	RO-010 413 Bucharest	+40 (21) 2120 882	unita@unita.ro
	Bld. Dacia 30, Sector 1	+40 (21) 2120 843	www.unita.ro
Agras VIENNA INSURANCE GROUP S.A.	RO-020 666 Bucharest	+40 (21) 313 79 93	agras@agras-vig.ro
	Alexandru Philippide ST. 9B Sector 2	+40 (21) 313 79 85	www.agras-vig.ro

OSTATNÍ TRHY STŘEDNÍ A VÝCHODNÍ EVROPY

Albánie

Sigma Sh.a.	AL-Tirana	+355 (0) 42 58 254	info@sigma-al.com
	Rruga: Komuna e Parisit	+355 (0) 42 58 253	www.sigma-al.com
	Pall: LURA P.O.B. 1714		

Bělorusko

SBA ZASO Kupala	BY-220004 Minsk	+375 (0) 17 200 80 71	office@kupala.by
	ul. Nemiga 40	+375 (0) 17 200 80 13	www.kupala.by
ZASO Victoria	BY-220035 Minsk	+375 (0) 17 289 92 57	victoria@priorbank.by
	ul. Temerjazjewa 65-A	+375 (0) 17 289 92 58	

Bulharsko

Bulstrad Insurance & Reinsurance JSC	BG-1000 Sofia	+359 (0) 2 985 66 10	public@bulstrad.bg
	Positano Square 5	+359 (0) 2 985 61 03	www.bulstrad.bg
Bulstrad Life Insurance JSC	BG-1301 Sofia	+359 (0) 2 915 30 10	bullife@bulstradlife.bg
	6, St. Sofia Street	+359 (0) 2 915 30 50	www.bulstrad.bg
Bulgarski Imoti Life Insurance Company	BG-1408 Sofia	+359 (0) 2 915 87 87	office@bulgarskiimoti.bg
	Blasha-Street No. 8	+359 (0) 2 915 87 98	www.bulgarskiimoti.bg
Bulgarski Imoti Non-Life Insurance Company	BG-1408 Sofia, Ivan Vasov quarter	+359 (0) 2 915 87 87	office@bulgarskiimoti.bg
	Blasha-Street No. 8	+359 (0) 2 915 87 98	www.bulgarskiimoti.bg

Chorvatsko

Kvarner VIENNA INSURANCE GROUP d.d. za osiguranje	HR-1000 Zagreb	+385 (0) 1 371 86 00	kontakt@kvarner-vig.hr
	Slovenska Ulica nr. 24	+385 (0) 1 371 86 01	www.kvarner-vig.hr
Cosmopolitan VIENNA INSURANCE GROUP d.d. za osiguranje	HR-10000 Zagreb	+385 (1) 489 98 99	uprava@cosmopolitanlife.hr
	Jurisceva 9	+385 (0) 1 489 98 90	www.cosmopolitanlife.hr
Osiguranje Helios d.d.	HR-10002 Zagreb	+385 (0) 1 61 16 766	osiguranje@helios.hr
	Poljička 5, P.P. 304	+385 (0) 1 61 16 951	www.helios.hr
Erste osiguranje	HR-10000 Zagreb	+385 (0) 62 37 2700	kontakt@s-osiguranje.hr
Vienna Insurance Group d.d ¹	Miramarska 23	+385 (0) 62 37 2710	www.s-osiguranje.hr

Estonsko

Seesam Life Insurance SE	EE-10119 Tallinn	+372 610 3000	info@seesamlife.ee
	Roosikrantsi 11	+372 610 3010	www.seesamlife.ee

Gruzie

Georgian Pension and Insurance Holding JSC	GE-0171 Tbilisi	+995 (0) 32 50 51 11	info@gpih.ge
	67, Kostava Str.	+995 (0) 32 36 52 22	www.gpih.ge
International Insurance Company IRAO Ltd.	GE-0162 Tbilisi	+995 (0) 32 949 111	office@irao.ge
	A.Kazbegi Str. 46	+995 (0) 32 369 392	www.irao.ge

Mađarsko

Union Vienna Insurance Group	H-1082 Budapest	+36 (0) 1 486 42 00	info@unionbiztosito.hu
Biztosító Zrt.	Baross u. 1	+36 (0) 1 486 43 90	www.unionbiztosito.hu
Erste Vienna Insurance Group	H-1138 Budapest	+36 (0) 1 484 1700	office@esb.hu
Biztosító Zrt.	Népfürdő u. 24-26	+36 (0) 1 484 1799	www.esb.hu

Lotyšsko

Seesam Life Insurance SE	LV-1004 Rīga	+371 6760 6939	info@seesamlife.lv
Latvian Branch	Vienības gatve 87th	+371 6760 6949	www.seesamlife.lv

Litva

Seesam Life Insurance SE	LT-09219 Vilnius	+370 5271 1414	info@seesamlife.lt
Lithuanian Branch	Lvovo g. 25	+370 5271 1415	www.seesamlife.lt

Makedonie

SIGMA AD SKOPJE	MK-Skopje	+389 (0) 232 316 31	sigma@on.net.mk
	Mitropolit Teodosij Golloganov 28/1	+389 (0) 232 316 32	www.sigma-al.com

Rusko

ZAO MSK Life	RU-127030 Moscow	+7 495 980 84 89	mail@msk-life.ru
	Ul. Dolgorukovskaya 40	+7 499 972 05 61	www.msk-life.ru

Srbsko

Wiener Städtische	RS-11070 Belgrade	+381 11 2209 901	office@wiener.co.rs
osiguranje a.d.o. Beograd	Bulevar Mihaila Pupina 165g	+381 11 2209 900	www.wiener.co.rs

Turecko

Ray Sigorta A.Ş.	TR-34457 Istanbul	+90 (0) 212 363 2500	info@raysigorta.com.tr
	Haydar Aliyev Cad. No. 35	+90 (0) 212 299 4849	www.raysigorta.com.tr
	Tarabya Sariyer		

Ukrajina

CJS UIC Kniazha	UA-04050 Kiev	+38 (0) 44 207 72 72	admin@kniazha.com.ua
	Glybotschysjka Str. 44	+38 (0) 44 207 72 76	www.kniazha.com.ua
IC Globus Insurance Company	UA-01010 Kiev	+38 (0) 44 254 53 78	office@ic-globus.com
	vul. Andrija Ivanova 21/17-1	+38 (0) 44 280 31 20	www.ic-globus.com
CJSC Life Insurance Jupiter	UA-01135 Kiev	+38 (0) 44 490 01 55	info@jupiter.com.ua
Vienna Insurance Group	vul. Zolotoustivska 10–12A, Top 83 (office 5)	+38 (0) 44 482 08 11	www.jupiter.kiev.ua
CJSC Insurance Company	UA-03038 Kiev	+38 (0) 44 503 99 95	office@ukringroup.com.ua
	Bul Ivana Fedorova 32-A	+38 (0) 44 503 99 97	www.ukringroup.com.ua

OSTATNÍ TRHY

Německo

InterRisk Versicherungs-AG	D-65203 Wiesbaden	+49 (0) 611 27 87-0	info@interrisk.de
VIENNA INSURANCE GROUP	Karl-Bosch-Straße 5	+49 (0) 611 27 87-222	www.interrisk.de
InterRisk Lebensversicherungs-AG	D-65203 Wiesbaden	+49 (0) 611 27 87-0	info@interrisk.de
VIENNA INSURANCE GROUP	Karl-Bosch-Straße 5	+49 (0) 611 27 87-222	www.interrisk.de

Lichtenštejnsko

Vienna-Life Lebensversicherung AG	LI-9487 Bendorf	+423 235 06 60	office@vienna-life.li
VIENNA INSURANCE GROUP	Industriestraße 2	+423 235 06 69	www.vienna-life.li

¹ Nový název společnosti podléhá schválení příslušnými výkonnými orgány Společnosti a registraci dodatku ke stanovám místními úřady.

**Generální ředitelství
Kooperativy pojišťovny, a.s.,
Vienna Insurance Group**

Templová 747
110 01 Praha 1
telefon: 221 000 111

**Kooperativa je zakládajícím členem
České asociace pojišťoven**

Na Strži 1702/65
140 00 Praha 4
telefon: 222 350 150

obálka:

Antonín Procházka Kytice na stole

Grafická úprava a tisk

atelier69



Antoni Pruszyński

